



IQWiG-Berichte – Nr. 1077

**Acalabrutinib  
(nicht vorbehandelte  
chronische lymphatische  
Leukämie; Kombination mit  
Obinutuzumab) –**

**Nutzenbewertung gemäß § 35a SGB V**

**Dossierbewertung**

Auftrag: A20-104  
Version: 1.0  
Stand: 11.03.2021

# Impressum

## Herausgeber

Institut für Qualität und Wirtschaftlichkeit im Gesundheitswesen

## Thema

Acalabrutinib (nicht vorbehandelte chronische lymphatische Leukämie; Kombination mit Obinutuzumab) – Nutzenbewertung gemäß § 35a SGB V

## Auftraggeber

Gemeinsamer Bundesausschuss

## Datum des Auftrags

30.11.2020

## Interne Auftragsnummer

A20-104

## Anschrift des Herausgebers

Institut für Qualität und Wirtschaftlichkeit im Gesundheitswesen  
Im Mediapark 8  
50670 Köln

Tel.: +49 221 35685-0

Fax: +49 221 35685-1

E-Mail: [berichte@iqwig.de](mailto:berichte@iqwig.de)

Internet: [www.iqwig.de](http://www.iqwig.de)

**ISSN: 1864-2500**

**Medizinisch-fachliche Beratung**

- Ingo Schmidt-Wolf, Universitätsklinikum Bonn

Das IQWiG dankt dem medizinisch-fachlichen Berater für seinen Beitrag zur Dossierbewertung. Der Berater war jedoch nicht in die Erstellung der Dossierbewertung eingebunden. Für die Inhalte der Dossierbewertung ist allein das IQWiG verantwortlich.

**An der Dossierbewertung beteiligte Mitarbeiterinnen und Mitarbeiter des IQWiG**

- Anne Hüning
- Klaus Gossens
- Charlotte Hecker
- Stefan Kobza
- Ulrike Lampert
- Katrin Nink
- Sabine Ostlender
- Anke Schulz

**Schlagwörter:** Acalabrutinib, Leukämie – B-Zell – chronische, Nutzenbewertung, NCT02475681

**Keywords:** Acalabrutinib, Leukemia – Lymphocytic – Chronic – B-Cell, Benefit Assessment, NCT02475681

# Inhaltsverzeichnis

|  | Seite       |
|--|-------------|
| <b>Tabellenverzeichnis</b> .....   | <b>v</b>    |
| <b>Abbildungsverzeichnis</b> .....   | <b>vii</b>  |
| <b>Abkürzungsverzeichnis</b> .....   | <b>viii</b> |
| <b>1 Hintergrund</b> .....   | <b>1</b>    |
| <b>1.1 Verlauf des Projekts</b> .....  | <b>1</b>    |
| <b>1.2 Verfahren der frühen Nutzenbewertung</b> .....  | <b>1</b>    |
| <b>1.3 Erläuterungen zum Aufbau des Dokuments</b> .....  | <b>2</b>    |
| <b>2 Nutzenbewertung</b> .....   | <b>3</b>    |
| <b>2.1 Kurzfassung der Nutzenbewertung</b> .....   | <b>3</b>    |
| <b>2.2 Fragestellung</b> .....   | <b>12</b>   |
| <b>2.3 Fragestellung 1: Patientinnen und Patienten, für die eine Therapie mit FCR<br/>infrage kommt</b> .....  | <b>13</b>   |
| 2.3.1 Informationsbeschaffung und Studienpool.....   | 13          |
| 2.3.2 Ergebnisse zum Zusatznutzen .....  | 13          |
| 2.3.3 Wahrscheinlichkeit und Ausmaß des Zusatznutzens .....  | 14          |
| <b>2.4 Fragestellung 2: Patientinnen und Patienten, für die eine Therapie mit FCR<br/>nicht infrage kommt</b> .....  | <b>14</b>   |
| 2.4.1 Informationsbeschaffung und Studienpool.....   | 14          |
| 2.4.1.1 Eingeschlossene Studien.....   | 14          |
| 2.4.1.2 Studiencharakteristika.....  | 15          |
| 2.4.2 Ergebnisse zum Zusatznutzen .....  | 29          |
| 2.4.2.1 Eingeschlossene Endpunkte.....   | 29          |
| 2.4.2.2 Verzerrungspotenzial .....   | 32          |
| 2.4.2.3 Ergebnisse .....   | 33          |
| 2.4.2.4 Subgruppen und andere Effektmodifikatoren.....   | 40          |
| 2.4.3 Wahrscheinlichkeit und Ausmaß des Zusatznutzens .....  | 41          |
| 2.4.3.1 Beurteilung des Zusatznutzens auf Endpunktebene .....  | 41          |
| 2.4.3.2 Gesamtaussage zum Zusatznutzen.....  | 44          |
| <b>2.5 Fragestellung 3: Patientinnen und Patienten mit 17p-Deletion oder TP53-<br/>Mutation oder für die eine Chemoimmuntherapie aus anderen Gründen<br/>nicht angezeigt ist</b> ..... | <b>46</b>   |
| 2.5.1 Informationsbeschaffung und Studienpool.....   | 46          |
| 2.5.2 Ergebnisse zum Zusatznutzen .....  | 47          |
| 2.5.3 Wahrscheinlichkeit und Ausmaß des Zusatznutzens .....  | 47          |

|  |   |           |
|--|---|-----------|
| 2.6  | <b>Wahrscheinlichkeit und Ausmaß des Zusatznutzens – Zusammenfassung .....</b>  | <b>47</b> |
| <b>3</b>   | <b>Anzahl der Patientinnen und Patienten sowie Kosten der Therapie.....</b>   | <b>49</b> |
| 3.1  | <b>Kommentar zur Anzahl der Patientinnen und Patienten mit therapeutisch bedeutsamem Zusatznutzen (Modul 3 B, Abschnitt 3.2).....</b> | <b>49</b> |
| 3.1.1  | Beschreibung der Erkrankung und Charakterisierung der Zielpopulation.....   | 49        |
| 3.1.2  | Therapeutischer Bedarf .....  | 49        |
| 3.1.3  | Patientinnen und Patienten in der GKV-Zielpopulation .....  | 50        |
| 3.1.4  | Anzahl der Patientinnen und Patienten mit therapeutisch bedeutsamem Zusatznutzen.....   | 54        |
| 3.2  | <b>Kommentar zu den Kosten der Therapie für die GKV (Modul 3 B, Abschnitt 3.3).....</b>   | <b>54</b> |
| 3.2.1  | Behandlungsdauer .....  | 55        |
| 3.2.2  | Verbrauch .....   | 55        |
| 3.2.3  | Kosten des zu bewertenden Arzneimittels und der zweckmäßigen Vergleichstherapie.....  | 56        |
| 3.2.4  | Kosten für zusätzlich notwendige GKV-Leistungen.....  | 56        |
| 3.2.5  | Jahrestherapiekosten.....   | 57        |
| 3.2.6  | Versorgungsanteile .....  | 58        |
| <b>4</b>   | <b>Zusammenfassung der Dossierbewertung.....</b>  | <b>59</b> |
| 4.1  | <b>Zugelassene Anwendungsgebiete.....</b>   | <b>59</b> |
| 4.2  | <b>Medizinischer Nutzen und medizinischer Zusatznutzen im Verhältnis zur zweckmäßigen Vergleichstherapie .....</b>                    | <b>59</b> |
| 4.3  | <b>Anzahl der Patientinnen und Patienten in den für die Behandlung infrage kommenden Patientengruppen.....</b>                        | <b>61</b> |
| 4.4  | <b>Kosten der Therapie für die gesetzliche Krankenversicherung .....</b>  | <b>62</b> |
| 4.5  | <b>Anforderungen an eine qualitätsgesicherte Anwendung .....</b>  | <b>63</b> |
| <b>5</b>   | <b>Literatur .....</b>  | <b>65</b> |
| <b>Anhang A – Kaplan-Meier-Kurven: Patientinnen und Patienten, für die eine Therapie mit FCR nicht infrage kommt.....</b>              |   | <b>69</b> |
| A.1  | <b>– Mortalität .....</b>   | <b>69</b> |
| A.2  | <b>– Nebenwirkungen.....</b>  | <b>70</b> |
| <b>Anhang B – Ergebnisse zu Nebenwirkungen: Patientinnen und Patienten, für die eine Therapie mit FCR nicht infrage kommt.....</b>     |   | <b>77</b> |
| <b>Anhang C – Offenlegung von Beziehungen (externe Sachverständige sowie Betroffene beziehungsweise Patientenorganisationen) .....</b> |   | <b>84</b> |

**Tabellenverzeichnis**

|   | <b>Seite</b> |
|---|--------------|
| Tabelle 1: Erläuterungen zum Aufbau des Dokuments .....   | 2            |
| Tabelle 2: Fragestellungen der Nutzenbewertung von Acalabrutinib + Obinutuzumab.....  | 3            |
| Tabelle 3: Acalabrutinib + Obinutuzumab – Wahrscheinlichkeit und Ausmaß des<br>Zusatznutzens .....  | 11           |
| Tabelle 4: Fragestellungen der Nutzenbewertung von Acalabrutinib + Obinutuzumab.....  | 12           |
| Tabelle 5: Studienpool – RCT, direkter Vergleich: Acalabrutinib + Obinutuzumab vs.<br>Chlorambucil + Obinutuzumab (Patientinnen und Patienten, für die eine Therapie mit<br>FCR nicht infrage kommt).....   | 15           |
| Tabelle 6: Charakterisierung der eingeschlossenen Studie – RCT, direkter Vergleich:<br>Acalabrutinib + Obinutuzumab vs. Chlorambucil + Obinutuzumab (Patientinnen und<br>Patienten, für die eine Therapie mit FCR nicht infrage kommt).....   | 16           |
| Tabelle 7: Charakterisierung der Intervention – RCT, direkter Vergleich: Acalabrutinib +<br>Obinutuzumab vs. Chlorambucil + Obinutuzumab (Patientinnen und Patienten, für<br>die eine Therapie mit FCR nicht infrage kommt).....  | 18           |
| Tabelle 8: Geplante Dauer der Nachbeobachtung – RCT, direkter Vergleich:<br>Acalabrutinib + Obinutuzumab vs. Chlorambucil + Obinutuzumab (Patientinnen und<br>Patienten, für die eine Therapie mit FCR nicht infrage kommt).....  | 21           |
| Tabelle 9: Charakterisierung der relevanten Teilpopulation – RCT, direkter Vergleich:<br>Acalabrutinib + Obinutuzumab vs. Chlorambucil + Obinutuzumab (Patientinnen und<br>Patienten, für die eine Therapie mit FCR nicht infrage kommt).....   | 24           |
| Tabelle 10: Angaben zum Studienverlauf – RCT, direkter Vergleich: Acalabrutinib +<br>Obinutuzumab vs. Chlorambucil + Obinutuzumab Patientinnen und Patienten, für die<br>eine Therapie mit FCR nicht infrage kommt).....  | 26           |
| Tabelle 11: Angaben zu antineoplastischen Folgetherapien – RCT, direkter Vergleich:<br>Acalabrutinib + Obinutuzumab vs. Chlorambucil + Obinutuzumab (Patientinnen und<br>Patienten, für die eine Therapie mit FCR nicht infrage kommt).....   | 27           |
| Tabelle 12: Endpunktübergreifendes Verzerrungspotenzial (Studienebene) – RCT,<br>direkter Vergleich: Acalabrutinib + Obinutuzumab vs. Chlorambucil + Obinutuzumab<br>(Patientinnen und Patienten, für die eine Therapie mit FCR nicht infrage kommt).....                                 | 28           |
| Tabelle 13: Matrix der Endpunkte – RCT, direkter Vergleich: Acalabrutinib +<br>Obinutuzumab vs. Chlorambucil + Obinutuzumab (Patientinnen und Patienten, für<br>die eine Therapie mit FCR nicht infrage kommt).....   | 30           |
| Tabelle 14: Endpunktübergreifendes und endpunktspezifisches Verzerrungspotenzial –<br>RCT, direkter Vergleich: Acalabrutinib + Obinutuzumab vs. Chlorambucil +<br>Obinutuzumab (Patientinnen und Patienten, für die eine Therapie mit FCR nicht<br>infrage kommt) .....                   | 32           |
| Tabelle 15: Ergebnisse (Mortalität, Morbidität, gesundheitsbezogene Lebensqualität,<br>Nebenwirkungen) – RCT, direkter Vergleich: Acalabrutinib + Obinutuzumab vs.<br>Chlorambucil + Obinutuzumab (Patientinnen und Patienten, für die eine Therapie mit<br>FCR nicht infrage kommt)..... | 34           |

|   |    |
|---|----|
| Tabelle 16: Ausmaß des Zusatznutzens auf Endpunktebene: Acalabrutinib + Obinutuzumab vs. Chlorambucil + Obinutuzumab (Patientinnen und Patienten, für die eine Therapie mit FCR nicht infrage kommt).....                           | 42 |
| Tabelle 17: Positive und negative Effekte aus der Bewertung von Acalabrutinib + Obinutuzumab im Vergleich zu Chlorambucil + Obinutuzumab (Patientinnen und Patienten, für die eine Therapie mit FCR nicht infrage kommt).....       | 45 |
| Tabelle 18: Acalabrutinib + Obinutuzumab – Wahrscheinlichkeit und Ausmaß des Zusatznutzens .....  | 48 |
| Tabelle 19: Acalabrutinib + Obinutuzumab – Wahrscheinlichkeit und Ausmaß des Zusatznutzens .....  | 60 |
| Tabelle 20: Anzahl der Patientinnen und Patienten in der GKV-Zielpopulation .....   | 61 |
| Tabelle 21: Kosten für die GKV für das zu bewertende Arzneimittel und die zweckmäßige Vergleichstherapie pro Patientin oder Patient bezogen auf 1 Jahr .....  | 62 |
| Tabelle 22: Häufige UEs – RCT, direkter Vergleich: Acalabrutinib + Obinutuzumab vs. Chlorambucil + Obinutuzumab (Patientinnen und Patienten, für die eine Therapie mit FCR nicht infrage kommt).....                                | 78 |
| Tabelle 23: Häufige SUEs – RCT, direkter Vergleich: Acalabrutinib + Obinutuzumab vs. Chlorambucil + Obinutuzumab (Patientinnen und Patienten, für die eine Therapie mit FCR nicht infrage kommt).....                               | 80 |
| Tabelle 24: Häufige schwere UEs (CTCAE-Grad $\geq 3$ ) – RCT, direkter Vergleich: Acalabrutinib + Obinutuzumab vs. Chlorambucil + Obinutuzumab (Patientinnen und Patienten, für die eine Therapie mit FCR nicht infrage kommt)..... | 81 |
| Tabelle 25: Abbruch wegen UEs ( $\geq 1$ Komponente) – RCT, direkter Vergleich: Acalabrutinib + Obinutuzumab vs. Chlorambucil + Obinutuzumab (Patientinnen und Patienten, für die eine Therapie mit FCR nicht infrage kommt).....   | 82 |

**Abbildungsverzeichnis**

|  | <b>Seite</b> |
|--|--------------|
| Abbildung 1: Schritte des pU zur Ermittlung der Anzahl der Patientinnen und Patienten in der GKV-Zielpopulation (eigene Darstellung).....  | 50           |
| Abbildung 2: Kaplan-Meier-Kurven zum Gesamtüberleben (Studie ELEVATE-TN, Datenschnitt vom 08.02.2019).....   | 69           |
| Abbildung 3: Kaplan-Meier-Kurven zum Endpunkt SUEs (Studie ELEVATE-TN, Datenschnitt vom 01.08.2019).....   | 70           |
| Abbildung 4: Kaplan-Meier-Kurven zum Endpunkt schwere UEs (CTCAE-Grad $\geq 3$ , Studie ELEVATE-TN, Datenschnitt vom 01.08.2019).....  | 70           |
| Abbildung 5: Kaplan-Meier-Kurven zum Endpunkt Abbruch wegen UEs ( $\geq 1$ Komponente) (Studie ELEVATE-TN, Datenschnitt vom 01.08.2019) .....  | 71           |
| Abbildung 6: Kaplan-Meier-Kurven zum Endpunkt Infektionen und parasitäre Erkrankungen (SOC, UEs, Studie ELEVATE-TN, Datenschnitt vom 01.08.2019).....                                      | 71           |
| Abbildung 7: Kaplan-Meier-Kurven zum Endpunkt Herzerkrankungen (SOC, UEs, Studie ELEVATE-TN, Datenschnitt vom 01.08.2019).....   | 72           |
| Abbildung 8: Kaplan-Meier-Kurven zum Endpunkt Blutungen (SMQ, schwere UEs [CTCAE-Grad $\geq 3$ ], Studie ELEVATE-TN, Datenschnitt vom 01.08.2019) .....                                    | 72           |
| Abbildung 9: Kaplan-Meier-Kurven zum Endpunkt Reaktion im Zusammenhang mit einer Infusion (PT, UEs, Studie ELEVATE-TN, Datenschnitt vom 01.08.2019).....                                   | 73           |
| Abbildung 10: Kaplan-Meier-Kurven zum Endpunkt Übelkeit (PT, UEs, Studie ELEVATE-TN, Datenschnitt vom 01.08.2019).....   | 73           |
| Abbildung 11: Kaplan-Meier-Kurven zum Endpunkt Kopfschmerz (PT, UEs, Studie ELEVATE-TN, Datenschnitt vom 01.08.2019).....  | 74           |
| Abbildung 12: Kaplan-Meier-Kurven zum Endpunkt Erkrankungen des Blutes und des Lymphsystems (SOC, schwere UEs [CTCAE-Grad $\geq 3$ ], Studie ELEVATE-TN, Datenschnitt vom 01.08.2019)..... | 74           |
| Abbildung 13: Kaplan-Meier-Kurven zum Endpunkt febrile Neutropenie (PT, schwere UEs [CTCAE-Grad $\geq 3$ ], Studie ELEVATE-TN, Datenschnitt vom 01.08.2019).....                           | 75           |
| Abbildung 14: Kaplan-Meier-Kurven zum Endpunkt Stoffwechsel- und Ernährungsstörungen (SOC, schwere UEs [CTCAE-Grad $\geq 3$ ], Studie ELEVATE-TN, Datenschnitt vom 01.08.2019) .....       | 75           |
| Abbildung 15: Kaplan-Meier-Kurven zum Endpunkt Tumorlysesyndrom (PT, schwere UEs [CTCAE-Grad $\geq 3$ ], Studie ELEVATE-TN, Datenschnitt vom 01.08.2019).....                              | 76           |



**Abkürzungsverzeichnis**

| <b>Abkürzung</b> | <b>Bedeutung</b>  |
|------------------|---|
| 17p-Deletion     | Deletion des kurzen Arms von Chromosom 17   |
| CD               | Cluster of Differentiation  |
| CIRS-G           | Cumulative Illness Rate Rating Scale for Geriatrics   |
| CLL              | chronische lymphatische Leukämie  |
| CTCAE            | Common Terminology Criteria for Adverse Events  |
| DGHO             | Deutsche Gesellschaft für Hämatologie und Medizinische Onkologie  |
| ECOG-PS          | Eastern Cooperative Oncology Group Performance Status   |
| EMA              | European Medicines Agency (europäische Arzneimittel-Agentur)  |
| EORTC            | European Organisation for Research and Treatment of Cancer  |
| EQ-5D            | European Quality of Life Questionnaire – 5 Dimensions   |
| FACIT            | Functional Assessment of Chronic Illness Therapy  |
| FCR              | Fludarabin + Cyclophosphamid + Rituximab  |
| G-BA             | Gemeinsamer Bundesausschuss   |
| GKV              | gesetzliche Krankenversicherung   |
| HR               | Hazard Ratio  |
| ICD-10           | International Statistical Classification of Diseases and Related Health Problems, Revision 10 (Internationale statistische Klassifikation der Krankheiten und verwandter Gesundheitsprobleme, 10. Revision) |
| IQWiG            | Institut für Qualität und Wirtschaftlichkeit im Gesundheitswesen  |
| IWCLL            | International Workshop on Chronic Lymphocytic Leukemia  |
| KI               | Konfidenzintervall  |
| MedDRA           | Medizinisches Wörterbuch für Aktivitäten im Rahmen der Arzneimittelzulassung  |
| PFS              | progressionsfreies Überleben  |
| PT               | Preferred Term (bevorzugter Begriff)  |
| pU               | pharmazeutischer Unternehmer  |
| QLQ-C30          | Quality of Life Questionnaire – Core 30   |
| RCT              | Randomized controlled Trial (randomisierte kontrollierte Studie)  |
| SOC              | System Organ Class (Systemorganklasse)  |
| SGB              | Sozialgesetzbuch  |
| SMQ              | Standardized MedDRA Query   |
| SUE              | schwerwiegendes unerwünschtes Ereignis  |
| TP53-Mutation    | Mutation des Tumorproteins p53  |
| UE               | unerwünschtes Ereignis  |
| VAS              | visuelle Analogskala  |

## 1 Hintergrund

### 1.1 Verlauf des Projekts

Der Gemeinsame Bundesausschuss (G-BA) hat das Institut für Qualität und Wirtschaftlichkeit im Gesundheitswesen (IQWiG) mit der Nutzenbewertung des Wirkstoffs Acalabrutinib gemäß § 35a Sozialgesetzbuch (SGB) V beauftragt. Die Bewertung erfolgte auf Basis eines Dossiers des pharmazeutischen Unternehmers (pU). Das Dossier wurde dem IQWiG am 30.11.2020 übermittelt.

Die Verantwortung für die vorliegende Bewertung und für das Bewertungsergebnis liegt ausschließlich beim IQWiG. Die Bewertung wird zur Veröffentlichung an den G-BA übermittelt, der zu der Nutzenbewertung ein Stellungnahmeverfahren durchführt. Die Beschlussfassung über den Zusatznutzen erfolgt durch den G-BA im Anschluss an das Stellungnahmeverfahren.

Die vorliegende Bewertung wurde unter Einbindung externer Sachverständiger (einer Beraterin / eines Beraters zu medizinisch-fachlichen Fragen) erstellt. Diese Beratung beinhaltete die schriftliche Beantwortung von Fragen zu den Themenbereichen Krankheitsbild / Krankheitsfolgen, Therapieziele, Patientinnen und Patienten im deutschen Versorgungsalltag, Therapieoptionen, therapeutischer Bedarf und Stand der medizinischen Praxis. Darüber hinaus konnte eine Einbindung im Projektverlauf zu weiteren spezifischen Fragen erfolgen.

Die Bewertung wurde zudem unter Einbindung von Betroffenen beziehungsweise Patientenorganisationen erstellt. Diese Einbindung beinhaltete die schriftliche Beantwortung von Fragen zu den Themenbereichen Erfahrungen mit der Erkrankung, Notwendigkeit der Betrachtung spezieller Patientengruppen, Erfahrungen mit den derzeit verfügbaren Therapien für das Anwendungsgebiet, Erwartungen an eine neue Therapie und gegebenenfalls zusätzliche Informationen.

Die Beteiligten außerhalb des IQWiG, die in das Projekt eingebunden wurden, erhielten keine Einsicht in das Dossier des pU.

### 1.2 Verfahren der frühen Nutzenbewertung

Die vorliegende Dossierbewertung ist Teil des Gesamtverfahrens zur frühen Nutzenbewertung. Sie wird gemeinsam mit dem Dossier des pU (Module 1 bis 4) auf der Website des G-BA veröffentlicht. Im Anschluss daran führt der G-BA ein Stellungnahmeverfahren zu der Dossierbewertung durch. Der G-BA trifft seinen Beschluss zur frühen Nutzenbewertung nach Abschluss des Stellungnahmeverfahrens. Durch den Beschluss des G-BA werden gegebenenfalls die in der Dossierbewertung dargestellten Informationen ergänzt.

Weitere Informationen zum Stellungnahmeverfahren und zur Beschlussfassung des G-BA sowie das Dossier des pU finden sich auf der Website des G-BA ([www.g-ba.de](http://www.g-ba.de)).

### 1.3 Erläuterungen zum Aufbau des Dokuments

Die vorliegende Dossierbewertung gliedert sich in 5 Kapitel plus Anhänge. In Kapitel 2 bis 4 sind die wesentlichen Inhalte der Dossierbewertung dargestellt. Die nachfolgende Tabelle 1 zeigt den Aufbau des Dokuments im Detail.

Tabelle 1: Erläuterungen zum Aufbau des Dokuments

| <b>Kapitel 2 – Nutzenbewertung</b>  |   |
|---|---|
| Abschnitt 2.1   | <ul style="list-style-type: none"> <li>▪ Zusammenfassung der Ergebnisse der Nutzenbewertung</li> </ul>  |
| Abschnitte 2.2 bis 2.6  | <ul style="list-style-type: none"> <li>▪ Darstellung des Ergebnisses der Nutzenbewertung im Detail</li> <li>▪ Angabe, ob und inwieweit die vorliegende Bewertung von der Einschätzung des pU im Dossier abweicht</li> </ul>   |
| <b>Kapitel 3 – Anzahl der Patientinnen und Patienten sowie Kosten der Therapie</b>    |   |
| Abschnitte 3.1 und 3.2  | Kommentare zu folgenden Modulen des Dossiers des pU: <ul style="list-style-type: none"> <li>▪ Modul 3 B, Abschnitt 3.2 (Anzahl der Patienten mit therapeutisch bedeutsamem Zusatznutzen)</li> <li>▪ Modul 3 B, Abschnitt 3.3 (Kosten der Therapie für die gesetzliche Krankenversicherung)</li> </ul> |
| <b>Kapitel 4 – Zusammenfassung der Dossierbewertung</b>                               |   |
| Abschnitte 4.1 bis 4.5  | <ul style="list-style-type: none"> <li>▪ Zusammenfassung der wesentlichen Aussagen als Bewertung der Angaben im Dossier des pU nach § 4 Abs. 1 AM-NutzenV [1]</li> </ul>  |
| AM-NutzenV: Arzneimittel-Nutzenbewertungsverordnung; pU: pharmazeutischer Unternehmer |   |

Bei der Dossierbewertung werden die Anforderungen berücksichtigt, die in den vom G-BA bereitgestellten Dossievorlagen beschrieben sind (siehe Verfahrensordnung des G-BA [2]). Relevante Abweichungen zum Vorgehen des pU sowie Kommentare zum Vorgehen des pU sind an den jeweiligen Stellen der Nutzenbewertung beschrieben.

Bei Abschnittsverweisen, die sich auf Abschnitte im Dossier des pU beziehen, ist zusätzlich das betroffene Modul des Dossiers angegeben. Abschnittsverweise ohne Angabe eines Moduls beziehen sich auf den vorliegenden Bericht zur Nutzenbewertung.

## 2 Nutzenbewertung

### 2.1 Kurzfassung der Nutzenbewertung

#### Hintergrund

Der Gemeinsame Bundesausschuss (G-BA) hat das Institut für Qualität und Wirtschaftlichkeit im Gesundheitswesen (IQWiG) mit der Nutzenbewertung des Wirkstoffs Acalabrutinib gemäß § 35a Sozialgesetzbuch (SGB) V beauftragt. Die Bewertung erfolgte auf Basis eines Dossiers des pharmazeutischen Unternehmers (pU). Das Dossier wurde dem IQWiG am 30.11.2020 übermittelt.

#### Fragestellung

Das Ziel des vorliegenden Berichts ist die Bewertung des Zusatznutzens von Acalabrutinib in Kombination mit Obinutuzumab (im Folgenden Acalabrutinib + Obinutuzumab) im Vergleich zur zweckmäßigen Vergleichstherapie bei Patientinnen und Patienten mit nicht vorbehandelter chronischer lymphatischer Leukämie (CLL).

Gemäß der Festlegung des G-BA zu den zweckmäßigen Vergleichstherapien ergeben sich die in Tabelle 2 dargestellten Fragestellungen für die vorliegende Nutzenbewertung.

Tabelle 2: Fragestellungen der Nutzenbewertung von Acalabrutinib + Obinutuzumab

| Fragestellung  | Indikation <sup>a</sup>   | Zweckmäßige Vergleichstherapie <sup>b</sup>   |
|--|---|---|
| 1  | erwachsene Patientinnen und Patienten mit nicht vorbehandelter CLL, die keine 17p-Deletion oder TP53-Mutation aufweisen und für die eine Therapie mit FCR infrage kommt             | FCR   |
| 2  | erwachsene Patientinnen und Patienten mit nicht vorbehandelter CLL, die keine 17p-Deletion oder TP53-Mutation aufweisen und für die eine Therapie mit FCR nicht infrage kommt       | <ul style="list-style-type: none"> <li>▪ Bendamustin in Kombination mit Rituximab oder</li> <li>▪ <b>Chlorambucil in Kombination mit Rituximab oder Obinutuzumab</b></li> </ul> |
| 3  | erwachsene Patientinnen und Patienten mit nicht vorbehandelter CLL mit 17p-Deletion oder TP53-Mutation oder für die eine Chemoimmuntherapie aus anderen Gründen nicht angezeigt ist | Ibrutinib   |
| <p>a. Für das vorliegende Anwendungsgebiet setzt der G-BA voraus, dass es sich um behandlungsbedürftige Patientinnen und Patienten handelt. Es wird ferner davon ausgegangen, dass eine allogene Stammzelltransplantation zum Zeitpunkt der Therapie nicht angezeigt ist.</p> <p>b. Dargestellt ist jeweils die vom G-BA festgelegte zweckmäßige Vergleichstherapie. In den Fällen, in denen der pU aufgrund der Festlegung der zweckmäßigen Vergleichstherapie durch den G-BA aus mehreren Alternativen eine Vergleichstherapie auswählen kann, ist die entsprechende Auswahl des pU <b>fett</b> markiert.</p> <p>17p-Deletion: Deletion des kurzen Arms von Chromosom 17; CLL: chronische lymphatische Leukämie; FCR: Fludarabin + Cyclophosphamid + Rituximab; G-BA: Gemeinsamer Bundesausschuss; pU: pharmazeutischer Unternehmer; TP53-Mutation: Mutation des Tumorproteins p53</p> |   |   |

In der vorliegenden Bewertung werden die folgenden Bezeichnungen für die Patientenpopulationen der 3 Fragestellungen verwendet:

- Fragestellung 1: Patientinnen und Patienten, für die eine Therapie mit Fludarabin + Cyclophosphamid + Rituximab (FCR) infrage kommt
- Fragestellung 2: Patientinnen und Patienten, für die eine Therapie mit FCR nicht infrage kommt
- Fragestellung 3: Patientinnen und Patienten mit Deletion des kurzen Arms von Chromosom 17 (17p-Deletion) oder Mutation des Tumorproteins p53 (TP53-Mutation) oder für die eine Chemoimmuntherapie aus anderen Gründen nicht angezeigt ist

Der pU folgt der Festlegung der zweckmäßigen Vergleichstherapie in den 3 Fragestellungen.

Die Bewertung wird anhand patientenrelevanter Endpunkte auf Basis der vom pU im Dossier vorgelegten Daten vorgenommen. Für die Ableitung des Zusatznutzens werden randomisierte kontrollierte Studien (RCTs) herangezogen.

### **Ergebnisse zu Fragestellung 1: Patientinnen und Patienten, für die eine Therapie mit FCR infrage kommt**

#### ***Ergebnisse***

Der pU hat in seinem Dossier für Patientinnen und Patienten, für die eine Therapie mit FCR infrage kommt, keine Daten zur Bewertung des Zusatznutzens von Acalabrutinib + Obinutuzumab gegenüber der zweckmäßigen Vergleichstherapie vorgelegt. Daraus ergibt sich kein Anhaltspunkt für einen Zusatznutzen von Acalabrutinib + Obinutuzumab gegenüber der zweckmäßigen Vergleichstherapie, ein Zusatznutzen ist damit nicht belegt.

### **Ergebnisse zu Fragestellung 2: Patientinnen und Patienten, für die eine Therapie mit FCR nicht infrage kommt**

#### ***Studienpool und Studiencharakteristika***

Der Studienpool für die Nutzenbewertung von Acalabrutinib + Obinutuzumab im Vergleich zur zweckmäßigen Vergleichstherapie besteht aus der RCT ELEVATE-TN.

Die Studie ELEVATE-TN ist eine noch laufende, randomisierte, 3-armige und offene Phase-III-Studie zum Vergleich von Acalabrutinib bzw. Acalabrutinib + Obinutuzumab mit Chlorambucil + Obinutuzumab. In die Studie wurden erwachsene Patientinnen und Patienten mit nicht vorbehandelter und gemäß International-Workshop-on-Chronic-Lymphocytic-Leukemia(IWCLL)-Kriterien (2008) behandlungsbedürftiger Cluster-of-Differentiation(CD)20<sup>+</sup> CLL eingeschlossen. Die Patientinnen und Patienten sollten einen Eastern Cooperative Oncology Group Performance Status (ECOG-PS) von 0–2 auf aufweisen und mussten zudem  $\geq 65$  Jahre alt sein – oder sofern jünger – mindestens 1 der folgenden Kriterien erfüllen:

- Vorliegen einer Nierenfunktionsstörung (Kreatinin-Clearance von 30–69 ml/min, geschätzt nach Cockcroft-Gault-Gleichung)
- Vorliegen von Komorbiditäten (Cumulative Illness Rating Scale for Geriatrics [CIRS-G > 6])

Insgesamt wurden jeweils 179 Patientinnen und Patienten in die Interventionsarme Acalabrutinib bzw. Acalabrutinib + Obinutuzumab und 177 Patientinnen und Patienten in den Vergleichsarm Chlorambucil + Obinutuzumab randomisiert. Die Randomisierung erfolgte stratifiziert nach Vorliegen einer 17p-Deletion (ja vs. nein), ECOG-PS (0–1 vs. 2) sowie nach geografischer Region (Nordamerika, Westeuropa vs. andere). Für die vorliegende Nutzenbewertung sind die Behandlungsarme Acalabrutinib + Obinutuzumab und Chlorambucil + Obinutuzumab relevant.

In die Studie ELEVATE-TN wurden Patientinnen und Patienten unabhängig davon eingeschlossen, ob für sie eine Therapie mit FCR infrage kam oder nicht. Der pU legt Auswertungen für die relevante Teilpopulation derjenigen Patientinnen und Patienten vor, für die eine FCR-Therapie nicht geeignet ist. Dies sind 99 Patientinnen und Patienten im Acalabrutinib + Obinutuzumab-Arm und 95 Patientinnen und Patienten im Chlorambucil + Obinutuzumab-Arm).

Acalabrutinib wurde zunächst für 1 Zyklus als Monotherapie verabreicht, danach folgten 6 Zyklen in Kombination mit Obinutuzumab. Im Anschluss daran konnte Acalabrutinib als Monotherapie bis zur Krankheitsprogression oder bis zum Auftreten inakzeptabler Toxizität weitergeführt werden. Auch Chlorambucil und Obinutuzumab wurde jeweils maximal über 6 Zyklen (à 28 Tage) verabreicht, sofern keine Krankheitsprogression oder inakzeptablen Toxizitäten auftraten. Bei Abbruch einer Komponente der Kombinationstherapie konnte die jeweils andere Komponente weitergeführt werden. Die Behandlungen erfolgten gemäß den Angaben der Fachinformationen.

Primärer Endpunkt der Studie ELEVATE-TN war das progressionsfreie Überleben (PFS). Sekundäre Endpunkte waren das Gesamtüberleben sowie Endpunkte der Endpunktkategorien Morbidität, gesundheitsbezogene Lebensqualität und Nebenwirkungen.

Zur Studie ELEVATE-TN liegen im Dossier des pU 2 Datenschnitte vor:

- 1. Datenschnitt vom 08.02.2019 (geplante Interimsanalyse bei Erreichen von insgesamt 111 PFS-Ereignissen in den Studienarmen Acalabrutinib + Obinutuzumab und Chlorambucil + Obinutuzumab oder 24 Monate nach Randomisierung der letzten Patientin oder des letzten Patienten).
- 2. Datenschnitt vom 01.08.2019 (nicht präspezifiziert).

Der pU legt für die Endpunktkategorien Mortalität, Morbidität und gesundheitsbezogene Lebensqualität ausschließlich Auswertungen für den 1. Datenschnitt vor, für die

Endpunktkategorie Nebenwirkungen ausschließlich für den 2. Datenschnitt. Für die vorliegende Nutzenbewertung werden die jeweiligen vom pU berücksichtigten Datenschnitte herangezogen.

### ***Verzerrungspotenzial***

Das endpunktübergreifende Verzerrungspotenzial wird für die Studie ELEVATE-TN als niedrig eingestuft.

Für die Ergebnisse des Endpunkts Gesamtüberleben ergibt sich ein niedriges Verzerrungspotenzial. Für die Endpunktkategorien Morbidität und gesundheitsbezogene Lebensqualität liegen insgesamt keine oder keine verwertbaren Daten vor. Aus diesem Grund entfällt eine Bewertung des Verzerrungspotenzials für die Endpunkte dieser Endpunktkategorien. Für die Ergebnisse der Endpunkte der Endpunktkategorie Nebenwirkungen wird das Verzerrungspotenzial jeweils als hoch eingeschätzt.

### ***Ergebnisse***

#### *Mortalität*

##### *Gesamtüberleben*

Für den Endpunkt Gesamtüberleben zeigt sich kein statistisch signifikanter Unterschied zwischen den Behandlungsgruppen. Daraus ergibt sich kein Anhaltspunkt für einen Zusatznutzen von Acalabrutinib + Obinutuzumab im Vergleich zu Chlorambucil + Obinutuzumab, ein Zusatznutzen ist damit nicht belegt.

#### *Morbidität*

##### *Fatigue (Functional Assessment of Chronic Illness Therapy – Fatigue [FACIT Fatigue])*

Für den Endpunkt Fatigue erhoben mit dem FACIT-Fatigue liegen keine verwertbaren Daten vor. Daraus ergibt sich kein Anhaltspunkt für einen Zusatznutzen von Acalabrutinib + Obinutuzumab im Vergleich zu Chlorambucil + Obinutuzumab, ein Zusatznutzen ist damit nicht belegt.

##### *Krankheitsbezogene Symptome*

Für den Endpunkt krankheitsbezogene Symptome liegen keine Auswertungen vor. Daraus ergibt sich kein Anhaltspunkt für einen Zusatznutzen von Acalabrutinib + Obinutuzumab im Vergleich zu Chlorambucil + Obinutuzumab, ein Zusatznutzen ist damit nicht belegt.

##### *Symptomatik (European Organisation for Research and Treatment of Cancer [EORTC]*

##### *Quality of Life Questionnaire – Core 30 [QLQ-C30]*

Für den Endpunkt Symptomatik erhoben mit den Symptomskalen des EORTC QLQ-C30 liegen keine verwertbaren Daten vor. Daraus ergibt sich kein Anhaltspunkt für einen Zusatznutzen von Acalabrutinib + Obinutuzumab im Vergleich zu Chlorambucil + Obinutuzumab, ein Zusatznutzen ist damit nicht belegt.

Gesundheitszustand (European Quality of Life Questionnaire – 5 Dimensions [EQ-5D] visuelle Analogskala [VAS])

Für den Endpunkt Gesundheitszustand erhoben mit der EQ-5D VAS liegen keine verwertbaren Daten vor. Daraus ergibt sich kein Anhaltspunkt für einen Zusatznutzen von Acalabrutinib + Obinutuzumab im Vergleich zu Chlorambucil + Obinutuzumab, ein Zusatznutzen ist damit nicht belegt.

Gesundheitsbezogene Lebensqualität

EORTC QLQ-C30 (Funktionsskalen)

Für den Endpunkt gesundheitsbezogene Lebensqualität erhoben mit den Funktionsskalen des EORTC QLQ-C30 liegen keine verwertbaren Daten vor. Daraus ergibt sich kein Anhaltspunkt für einen Zusatznutzen von Acalabrutinib + Obinutuzumab im Vergleich zu Chlorambucil + Obinutuzumab, ein Zusatznutzen ist damit nicht belegt.

Nebenwirkungen

Bei den Ergebnissen zu den Nebenwirkungen ist zu beachten, dass die stark unterschiedlichen Beobachtungszeiten zwischen den Behandlungsarmen dazu führen, dass das Hazard Ratio (HR) nur etwa die ersten 7 Monate abbildet.

Schwerwiegende unerwünschte Ereignisse (SUEs)

Für den Endpunkt SUEs zeigt sich kein statistisch signifikanter Unterschied zwischen den Behandlungsgruppen. Daraus ergibt sich kein Anhaltspunkt für einen geringeren oder höheren Schaden von Acalabrutinib + Obinutuzumab im Vergleich zu Chlorambucil + Obinutuzumab, ein geringerer oder höherer Schaden ist damit nicht belegt.

Schwere UEs (Common-Terminology-Criteria-for-Adverse-Events[CTCAE]-Grad  $\geq 3$ )

Für den Endpunkt schwere UEs (CTCAE-Grad  $\geq 3$ ) zeigt sich ein statistisch signifikanter Unterschied zum Vorteil von Acalabrutinib + Obinutuzumab im Vergleich zu Chlorambucil + Obinutuzumab. Daraus ergibt sich ein Anhaltspunkt für einen geringeren Schaden von Acalabrutinib + Obinutuzumab im Vergleich zu Chlorambucil + Obinutuzumab.

Abbruch wegen UEs ( $\geq 1$  Komponente)

Für den Endpunkt Abbruch wegen UEs ( $\geq 1$  Komponente) zeigt sich ein statistisch signifikanter Unterschied zum Vorteil von Acalabrutinib + Obinutuzumab im Vergleich zu Chlorambucil + Obinutuzumab. Daraus ergibt sich ein Anhaltspunkt für einen geringeren Schaden von Acalabrutinib + Obinutuzumab im Vergleich zu Chlorambucil + Obinutuzumab.

Infektionen und parasitäre Erkrankungen, Herzerkrankungen

Für die Endpunkte Infektionen und parasitäre Erkrankungen und Herzerkrankungen zeigt sich jeweils kein statistisch signifikanter Unterschied zwischen den Behandlungsgruppen. Daraus ergibt sich kein Anhaltspunkt für einen geringeren oder höheren Schaden von Acalabrutinib +



Obinutuzumab im Vergleich zu Chlorambucil + Obinutuzumab, ein geringerer oder höherer Schaden ist damit jeweils nicht belegt.

### Blutungen

Für die beobachteten Daten zum Endpunkt Blutungen (schwere UEs) konnte kein HR per Cox-Regression berechnet werden. Im Interventionsarm traten 2 Ereignisse auf. Es zeigt sich kein statistisch signifikanter Unterschied zwischen den Behandlungsgruppen. Daraus ergibt sich kein Anhaltspunkt für einen geringeren oder höheren Schaden von Acalabrutinib + Obinutuzumab im Vergleich zu Chlorambucil + Obinutuzumab, ein geringerer oder höherer Schaden ist damit nicht belegt.

### Reaktion im Zusammenhang mit einer Infusion

Für den Endpunkt Reaktion im Zusammenhang mit einer Infusion zeigt sich ein statistisch signifikanter Unterschied zum Vorteil von Acalabrutinib + Obinutuzumab im Vergleich zu Chlorambucil + Obinutuzumab. Daraus ergibt sich ein Anhaltspunkt für einen geringeren Schaden von Acalabrutinib + Obinutuzumab im Vergleich zu Chlorambucil + Obinutuzumab.

### Kopfschmerz

Für den Endpunkt Kopfschmerz zeigt sich ein statistisch signifikanter Unterschied zum Nachteil von Acalabrutinib + Obinutuzumab im Vergleich zu Chlorambucil + Obinutuzumab. Daraus ergibt sich ein Anhaltspunkt für einen höheren Schaden von Acalabrutinib + Obinutuzumab im Vergleich zu Chlorambucil + Obinutuzumab.

### *Weitere spezifische UEs zum Vorteil von Acalabrutinib + Obinutuzumab*

### Übelkeit; Erkrankungen des Blutes und des Lymphsystems; febrile Neutropenie; Stoffwechsel- und Ernährungsstörungen; Tumorlysesyndrom

Für den Endpunkt Übelkeit (UEs) sowie für die Endpunkte Erkrankungen des Blutes und des Lymphsystems, darunter febrile Neutropenie, und Stoffwechsel- und Ernährungsstörungen, darunter Tumorlysesyndrom (alle schwere UEs), zeigt sich jeweils ein statistisch signifikanter Unterschied zum Vorteil von Acalabrutinib + Obinutuzumab im Vergleich zu Chlorambucil + Obinutuzumab. Daraus ergibt sich für die Endpunkte Übelkeit, Erkrankungen des Blutes und des Lymphsystems, febrile Neutropenie und Stoffwechsel- und Ernährungsstörungen jeweils ein Anhaltspunkt für einen geringeren Schaden von Acalabrutinib + Obinutuzumab im Vergleich zu Chlorambucil + Obinutuzumab. Die Betrachtung der Kaplan-Meier-Kurven des Endpunkts Tumorlysesyndrom zeigt eine unmittelbare Abnahme der Vergleichsgruppenkurve und einen fast ereignisfreien, konstanten Verlauf der Interventionsgruppenkurve. Gekoppelt mit der Größe des beobachteten Effekts und des zugehörigen 95 %-KI ergibt sich für das Tumorlysesyndrom ein Hinweis auf einen geringeren Schaden von Acalabrutinib im Vergleich zu Chlorambucil + Obinutuzumab.

### **Ergebnisse zu Fragestellung 3: Patientinnen und Patienten mit 17p-Deletion oder TP53-Mutation oder für die eine Chemoimmuntherapie aus anderen Gründen nicht angezeigt ist**

#### ***Ergebnisse***

Der pU hat in seinem Dossier für Patientinnen und Patienten mit 17p-Deletion oder TP53-Mutation oder für die eine Chemoimmuntherapie aus anderen Gründen nicht angezeigt ist, keine Daten zur Bewertung des Zusatznutzens von Acalabrutinib + Obinutuzumab gegenüber der zweckmäßigen Vergleichstherapie vorgelegt. Daraus ergibt sich kein Anhaltspunkt für einen Zusatznutzen von Acalabrutinib + Obinutuzumab gegenüber der zweckmäßigen Vergleichstherapie, ein Zusatznutzen ist damit nicht belegt.

#### **Wahrscheinlichkeit und Ausmaß des Zusatznutzens, Patientengruppen mit therapeutisch bedeutsamem Zusatznutzen**

Auf Basis der dargestellten Ergebnisse werden die Wahrscheinlichkeit und das Ausmaß des Zusatznutzens des Wirkstoffs Acalabrutinib in Kombination mit Obinutuzumab im Vergleich zur zweckmäßigen Vergleichstherapie wie folgt bewertet:

#### ***Fragestellung 1: Patientinnen und Patienten, für die eine Therapie mit FCR infrage kommt***

Da der pU für die Bewertung des Zusatznutzens von Acalabrutinib + Obinutuzumab im Vergleich zur zweckmäßigen Vergleichstherapie für Patientinnen und Patienten, für die eine Therapie mit FCR infrage kommt, keine Daten vorgelegt hat, ist ein Zusatznutzen nicht belegt.

#### ***Fragestellung 2: Patientinnen und Patienten, für die eine Therapie mit FCR nicht infrage kommt***

In der Gesamtschau der Daten ergeben sich vorwiegend positive Effekte für Acalabrutinib + Obinutuzumab im Vergleich zu Chlorambucil + Obinutuzumab. Diese zeigen sich ausschließlich in der Endpunktkategorie Nebenwirkungen bei den schwerwiegenden / schweren sowie bei den nicht schwerwiegenden / nicht schweren Nebenwirkungen. Aufgrund des hohen Verzerrungspotenzials ergibt sich für den übergeordneten Endpunkt der schweren UEs (CTCAE-Grad  $\geq 3$ ) ein Anhaltspunkt für einen geringeren Schaden mit dem Ausmaß erheblich. Unter den schweren UEs zeigen sich mehrere UEs auf SOC- und PT-Ebene zum Vorteil von Acalabrutinib + Obinutuzumab mit beträchtlichem oder erheblichem Ausmaß.

Bei den nicht schwerwiegenden / nicht schweren Nebenwirkungen ergeben sich Anhaltspunkte für einen geringeren Schaden von Acalabrutinib + Obinutuzumab im Vergleich zu Chlorambucil + Obinutuzumab mit geringem oder beträchtlichem Ausmaß. Demgegenüber steht ein Nachteil von Acalabrutinib + Obinutuzumab im Vergleich zu Chlorambucil + Obinutuzumab bei dem Endpunkt Kopfschmerz.

Für die Endpunktkategorien Morbidität und gesundheitsbezogene Lebensqualität liegen keine verwertbaren Daten vor.

Der Zusatznutzen gründet sich in der vorliegenden Situation somit ausschließlich auf Unterschiede in der Kategorie Nebenwirkungen. Eine Abwägung unter Berücksichtigung der Endpunktkategorien Morbidität und gesundheitsbezogene Lebensqualität ist aufgrund nicht verwertbarer bzw. nicht vorliegender Daten allerdings nicht möglich. Es ist somit nicht abschätzbar, ob und inwiefern sich die Vorteile bei den Nebenwirkungen auch in der Morbidität und in der gesundheitsbezogenen Lebensqualität der Patientinnen und Patienten widerspiegeln. Aufgrund der Größe der beobachteten Effekte bei den Nebenwirkungen ist jedoch nicht davon auszugehen, dass diese durch die fehlenden Daten in den Endpunktkategorien Morbidität und gesundheitsbezogene Lebensqualität gänzlich infrage gestellt werden können. Allerdings lässt sich das Ausmaß des Zusatznutzens aufgrund der fehlenden verwertbaren Auswertungen zu Morbidität und gesundheitsbezogener Lebensqualität nicht abschätzen.

Zusammenfassend gibt es daher für erwachsene Patientinnen und Patienten mit nicht vorbehandelter CLL, die keine 17p-Deletion oder TP53-Mutation aufweisen und für die eine Therapie mit FCR nicht infrage kommt, einen Anhaltspunkt für einen nicht quantifizierbaren Zusatznutzen von Acalabrutinib + Obinutuzumab gegenüber Chlorambucil + Obinutuzumab.

***Fragestellung 3: Patientinnen und Patienten mit 17p-Deletion oder TP53-Mutation oder für die eine Chemoimmuntherapie aus anderen Gründen nicht angezeigt ist***

Da der pU für die Bewertung des Zusatznutzens von Acalabrutinib + Obinutuzumab im Vergleich zur zweckmäßigen Vergleichstherapie für Patientinnen und Patienten mit 17p-Deletion oder TP53-Mutation oder für die eine Chemoimmuntherapie aus anderen Gründen nicht angezeigt ist, keine Daten vorgelegt hat, ist ein Zusatznutzen nicht belegt.

Tabelle 3 zeigt eine Zusammenfassung von Wahrscheinlichkeit und Ausmaß des Zusatznutzens von Acalabrutinib + Obinutuzumab.

Tabelle 3: Acalabrutinib + Obinutuzumab – Wahrscheinlichkeit und Ausmaß des Zusatznutzens

| Fragestellung | Indikation  | Zweckmäßige Vergleichstherapie <sup>a</sup>   | Wahrscheinlichkeit und Ausmaß des Zusatznutzens             |
|---------------|---|---|---|
| 1             | erwachsene Patientinnen und Patienten mit nicht vorbehandelter CLL, die keine 17p-Deletion oder TP53-Mutation aufweisen und für die eine Therapie mit FCR infrage kommt             | FCR   | Zusatznutzen nicht belegt                                   |
| 2             | erwachsene Patientinnen und Patienten mit nicht vorbehandelter CLL, die keine 17p-Deletion oder TP53-Mutation aufweisen und für die eine Therapie mit FCR nicht infrage kommt       | <ul style="list-style-type: none"> <li>▪ Bendamustin in Kombination mit Rituximab oder</li> <li>▪ <b>Chlorambucil in Kombination mit Rituximab oder Obinutuzumab</b></li> </ul> | Anhaltspunkt für einen nicht quantifizierbaren Zusatznutzen |
| 3             | erwachsene Patientinnen und Patienten mit nicht vorbehandelter CLL mit 17p-Deletion oder TP53-Mutation oder für die eine Chemoimmuntherapie aus anderen Gründen nicht angezeigt ist | Ibrutinib   | Zusatznutzen nicht belegt                                   |

a. Für das vorliegende Anwendungsgebiet setzt der G-BA voraus, dass es sich um behandlungsbedürftige Patientinnen und Patienten handelt. Es wird ferner davon ausgegangen, dass eine allogene Stammzelltransplantation zum Zeitpunkt der Therapie nicht angezeigt ist.

b. Dargestellt ist jeweils die vom G-BA festgelegte zweckmäßige Vergleichstherapie. In den Fällen, in denen der pU aufgrund der Festlegung der zweckmäßigen Vergleichstherapie durch den G-BA aus mehreren Alternativen eine Vergleichstherapie auswählen kann, ist die entsprechende Auswahl des pU **fett** markiert

17p-Deletion: Deletion des kurzen Arms von Chromosom 17; CLL: chronische lymphatische Leukämie; FCR: Fludarabin + Cyclophosphamid + Rituximab; G-BA: Gemeinsamer Bundesausschuss; pU: pharmazeutischer Unternehmer; TP53-Mutation: Mutation des Tumorproteins p53

Das Vorgehen zur Ableitung einer Gesamtaussage zum Zusatznutzen stellt einen Vorschlag des IQWiG dar. Über den Zusatznutzen beschließt der G-BA.

## 2.2 Fragestellung

Das Ziel des vorliegenden Berichts ist die Bewertung des Zusatznutzens von Acalabrutinib in Kombination mit Obinutuzumab (im Folgenden Acalabrutinib + Obinutuzumab) im Vergleich zur zweckmäßigen Vergleichstherapie bei Patientinnen und Patienten mit nicht vorbehandelter chronischer lymphatischer Leukämie (CLL).

Gemäß der Festlegung des G-BA zu den zweckmäßigen Vergleichstherapien ergeben sich die in Tabelle 4 dargestellten Fragestellungen für die vorliegende Nutzenbewertung.

Tabelle 4: Fragestellungen der Nutzenbewertung von Acalabrutinib + Obinutuzumab

| Fragestellung  | Indikation <sup>a</sup>   | Zweckmäßige Vergleichstherapie <sup>b</sup>   |
|--|---|---|
| 1  | erwachsene Patientinnen und Patienten mit nicht vorbehandelter CLL, die keine 17p-Deletion oder TP53-Mutation aufweisen und für die eine Therapie mit FCR infrage kommt             | FCR   |
| 2  | erwachsene Patientinnen und Patienten mit nicht vorbehandelter CLL, die keine 17p-Deletion oder TP53-Mutation aufweisen und für die eine Therapie mit FCR nicht infrage kommt       | <ul style="list-style-type: none"> <li>▪ Bendamustin in Kombination mit Rituximab oder</li> <li>▪ <b>Chlorambucil in Kombination mit Rituximab oder Obinutuzumab</b></li> </ul> |
| 3  | erwachsene Patientinnen und Patienten mit nicht vorbehandelter CLL mit 17p-Deletion oder TP53-Mutation oder für die eine Chemoimmuntherapie aus anderen Gründen nicht angezeigt ist | Ibrutinib   |
| <p>a. Für das vorliegende Anwendungsgebiet setzt der G-BA voraus, dass es sich um behandlungsbedürftige Patientinnen und Patienten handelt. Es wird ferner davon ausgegangen, dass eine allogene Stammzelltransplantation zum Zeitpunkt der Therapie nicht angezeigt ist.</p> <p>b. Dargestellt ist jeweils die vom G-BA festgelegte zweckmäßige Vergleichstherapie. In den Fällen, in denen der pU aufgrund der Festlegung der zweckmäßigen Vergleichstherapie durch den G-BA aus mehreren Alternativen eine Vergleichstherapie auswählen kann, ist die entsprechende Auswahl des pU <b>fett</b> markiert.</p> <p>17p-Deletion: Deletion des kurzen Arms von Chromosom 17; CLL: chronische lymphatische Leukämie; FCR: Fludarabin + Cyclophosphamid + Rituximab; G-BA: Gemeinsamer Bundesausschuss; pU: pharmazeutischer Unternehmer; TP53-Mutation: Mutation des Tumorproteins p53</p> |   |   |

In der vorliegenden Bewertung werden die folgenden Bezeichnungen für die Patientenpopulationen der 3 Fragestellungen verwendet:

- Fragestellung 1: Patientinnen und Patienten, für die eine Therapie mit Fludarabin + Cyclophosphamid + Rituximab (FCR) infrage kommt
- Fragestellung 2: Patientinnen und Patienten, für die eine Therapie mit FCR nicht infrage kommt

- Fragestellung 3: Patientinnen und Patienten mit Deletion des kurzen Arms von Chromosom 17 (17p-Deletion) oder Mutation des Tumorproteins p53 (TP53-Mutation) oder für die eine Chemoimmuntherapie aus anderen Gründen nicht angezeigt ist

Der pU folgt der Festlegung der zweckmäßigen Vergleichstherapie in den 3 Fragestellungen.

Die Bewertung wird anhand patientenrelevanter Endpunkte auf Basis der vom pU im Dossier vorgelegten Daten vorgenommen. Für die Ableitung des Zusatznutzens werden randomisierte kontrollierte Studien (RCTs) herangezogen.

## **2.3 Fragestellung 1: Patientinnen und Patienten, für die eine Therapie mit FCR infrage kommt**

### **2.3.1 Informationsbeschaffung und Studienpool**

Der Studienpool der Bewertung wurde anhand der folgenden Angaben zusammengestellt:

Quellen des pU im Dossier:

- Studienliste zu Acalabrutinib + Obinutuzumab (Stand zum 04.11.2020)
- bibliografische Recherche zu Acalabrutinib + Obinutuzumab (letzte Suche am 04.11.2020)
- Suche in Studienregistern / Studienergebnisdatenbanken zu Acalabrutinib + Obinutuzumab (letzte Suche am 04.11.2020)
- Suche auf der Internetseite des G-BA zu Acalabrutinib (letzte Suche am 04.11.2020)

Überprüfung der Vollständigkeit des Studienpools durch:

- Suche in Studienregistern zu Acalabrutinib + Obinutuzumab (letzte Suche am 02.12.2020)

In Übereinstimmung mit dem pU ergab die Überprüfung der Vollständigkeit des Studienpools keine RCT zum direkten Vergleich von Acalabrutinib + Obinutuzumab gegenüber der zweckmäßigen Vergleichstherapie.

### **2.3.2 Ergebnisse zum Zusatznutzen**

Der pU hat in seinem Dossier für Patientinnen und Patienten, für die eine Therapie mit FCR infrage kommt, keine Daten zur Bewertung des Zusatznutzens von Acalabrutinib + Obinutuzumab gegenüber der zweckmäßigen Vergleichstherapie vorgelegt. Daraus ergibt sich kein Anhaltspunkt für einen Zusatznutzen von Acalabrutinib + Obinutuzumab gegenüber der zweckmäßigen Vergleichstherapie, ein Zusatznutzen ist damit nicht belegt.

### **2.3.3 Wahrscheinlichkeit und Ausmaß des Zusatznutzens**

Da der pU für die Bewertung des Zusatznutzens von Acalabrutinib + Obinutuzumab im Vergleich zur zweckmäßigen Vergleichstherapie für Patientinnen und Patienten, für die eine Therapie mit FCR infrage kommt, keine Daten vorgelegt hat, ist ein Zusatznutzen nicht belegt.

Der pU nimmt in seinem Dossier für diese Fragestellung keine Einschätzung zum Zusatznutzen vor.

## **2.4 Fragestellung 2: Patientinnen und Patienten, für die eine Therapie mit FCR nicht infrage kommt**

### **2.4.1 Informationsbeschaffung und Studienpool**

Der Studienpool der Bewertung wurde anhand der folgenden Angaben zusammengestellt:

Quellen des pU im Dossier:

- Studienliste zu Acalabrutinib + Obinutuzumab (Stand zum 04.11.2020)
- bibliografische Recherche zu Acalabrutinib + Obinutuzumab (letzte Suche am 04.11.2020)
- Suche in Studienregistern / Studienergebnisdatenbanken zu Acalabrutinib + Obinutuzumab (letzte Suche am 04.11.2020)
- Suche auf der Internetseite des G-BA zu Acalabrutinib + Obinutuzumab (letzte Suche am 04.11.2020)

Überprüfung der Vollständigkeit des Studienpools durch:

- Suche in Studienregistern zu Acalabrutinib + Obinutuzumab (letzte Suche am 02.12.2020)

Durch die Überprüfung wurde keine zusätzliche relevante Studie identifiziert.

#### **2.4.1.1 Eingeschlossene Studien**

In die Nutzenbewertung wird die in der folgenden Tabelle aufgeführte Studie eingeschlossen.

Tabelle 5: Studienpool – RCT, direkter Vergleich: Acalabrutinib + Obinutuzumab vs. Chlorambucil + Obinutuzumab (Patientinnen und Patienten, für die eine Therapie mit FCR nicht infrage kommt)

| Studie  | Studienkategorie  |   |                            | Verfügbare Quellen                 |  |                                 |
|---|---|---|----------------------------|------------------------------------|--|---------------------------------|
|   | Studie zur Zulassung des zu bewertenden Arzneimittels (ja / nein) | Gesponserte Studie <sup>a</sup> (ja / nein) | Studie Dritter (ja / nein) | Studienbericht (ja / nein [Zitat]) | Register-einträge <sup>b</sup> (ja / nein [Zitat]) | Publikation (ja / nein [Zitat]) |
| ACE-CL-007 (ELEVATE-TN <sup>c</sup> )   | ja  | nein <sup>d</sup>                           | ja <sup>d</sup>            | nein <sup>e</sup>                  | ja [3,4]   | ja [5]                          |
| <p>a. Studie, für die der Unternehmer Sponsor war.<br/> b. Zitat der Studienregistereinträge sowie, falls vorhanden, der in den Studienregistern aufgelisteten Berichte über Studiendesign und / oder -ergebnisse.<br/> c. Die Studie wird in den folgenden Tabellen mit dieser Kurzbezeichnung genannt.<br/> d. Die Studie wurde von Acerta Pharma gesponsert.<br/> e. Aufgrund der Arbeitsbedingungen während der Corona-Pandemie erfolgte die vorliegende Bewertung ohne Zugriff auf den Studienbericht in Modul 5 des Dossiers.</p> <p>FCR: Fludarabin + Cyclophosphamid + Rituximab; RCT: randomisierte kontrollierte Studie</p> |   |   |                            |                                    |  |                                 |

Der Studienpool für die Nutzenbewertung von Acalabrutinib + Obinutuzumab im Vergleich zur zweckmäßigen Vergleichstherapie besteht aus der RCT ELEVATE-TN und stimmt mit dem des pU überein.

#### 2.4.1.2 Studiencharakteristika

Tabelle 6 und Tabelle 7 beschreiben die Studie zur Nutzenbewertung.



Tabelle 6: Charakterisierung der eingeschlossenen Studie – RCT, direkter Vergleich: Acalabrutinib + Obinutuzumab vs. Chlorambucil + Obinutuzumab (Patientinnen und Patienten, für die eine Therapie mit FCR nicht infrage kommt) (mehrseitige Tabelle)

| Studie     | Studiendesign        | Population   | Interventionen (Zahl der randomisierten Patientinnen und Patienten)   | Studiendauer   | Ort und Zeitraum der Durchführung   | Primärer Endpunkt; sekundäre Endpunkte <sup>a</sup>  |
|------------|----------------------|--|---|--|---|--|
| ELEVATE-TN | RCT, offen, parallel | erwachsene Patientinnen und Patienten mit nicht vorbehandelter, behandlungsbedürftiger CD20 <sup>+</sup> CLL <sup>b</sup> <ul style="list-style-type: none"> <li>▪ Alter <ul style="list-style-type: none"> <li>▫ ≥ 65 Jahre oder</li> <li>▫ &gt; 18 und &lt; 65 Jahre und ≥ 1 der folgenden Kriterien: <ul style="list-style-type: none"> <li>- Kreatinin-Clearance von 30–69 ml/min<sup>c</sup></li> <li>- CIRS-G &gt; 6</li> </ul> </li> </ul> </li> <li>▪ ECOG-PS 0–2</li> </ul> | Interventionsarm 1: Acalabrutinib (N = 179) <sup>d</sup><br>Interventionsarm 2: Acalabrutinib + Obinutuzumab (N = 179)<br>Vergleichsarm: Chlorambucil + Obinutuzumab (N = 177)<br>Davon relevante Teilpopulation <sup>e</sup> :<br>Interventionsarm 2: Acalabrutinib + Obinutuzumab (n = 99)<br>Vergleichsarm: Chlorambucil + Obinutuzumab (n = 95) | Screening: ≤ 28 Tage<br><br>Behandlung:<br><ul style="list-style-type: none"> <li>▪ 6 bzw. 7 Zyklen<sup>f</sup> (à 28 Tage) oder bis Progression oder Auftreten inakzeptabler Toxizität</li> <li>▪ im Anschluss an die 6 bzw. 7 Zyklen<sup>f</sup>: Weiterbehandlung bis Progression oder Auftreten inakzeptabler Toxizität <ul style="list-style-type: none"> <li>▫ Interventionsarme: Acalabrutinib-Monotherapie</li> <li>▫ Vergleichsarm: nur nach Progression ggf. Wechsel auf Acalabrutinib-Monotherapie<sup>g</sup></li> </ul> </li> </ul><br>Beobachtung <sup>h</sup> : endpunktspezifisch, maximal bis Studienende | 142 Zentren in Australien, Belgien, Brasilien, Chile, Deutschland, Frankreich, Israel, Italien, Kanada, Kolumbien, Litauen, Neuseeland, Polen, Schweden, Spanien, Ungarn, USA, Vereinigtes Königreich<br><br>09/2015–laufend<br><br>1. Datenschnitt: 08.02.2019 (Interimsanalyse)<br>2. Datenschnitt: 01.08.2019 <sup>i</sup> | primär: progressionsfreies Überleben<br>sekundär: Gesamtüberleben, Morbidität, gesundheitsbezogene Lebensqualität, UEs |

Tabelle 6: Charakterisierung der eingeschlossenen Studie – RCT, direkter Vergleich: Acalabrutinib + Obinutuzumab vs. Chlorambucil + Obinutuzumab (Patientinnen und Patienten, für die eine Therapie mit FCR nicht infrage kommt) (mehrseitige Tabelle)

| Studie  | Studiendesign | Population | Interventionen (Zahl der randomisierten Patientinnen und Patienten) | Studiendauer | Ort und Zeitraum der Durchführung | Primärer Endpunkt; sekundäre Endpunkte <sup>a</sup> |
|---|---------------|------------|---|--------------|-----------------------------------|---|
| <p>a. Primäre Endpunkte beinhalten Angaben ohne Berücksichtigung der Relevanz für diese Nutzenbewertung. Sekundäre Endpunkte beinhalten ausschließlich Angaben zu relevanten verfügbaren Endpunkten für diese Nutzenbewertung.</p> <p>b. Diagnose und Behandlungsbedürftigkeit nach IWCLL-Kriterien (2008) [6]</p> <p>c. nach Cockcroft-Gault-Gleichung</p> <p>d. Der Arm ist für die vorliegende Bewertung nicht relevant und wird in den nächsten Tabellen nicht mehr dargestellt.</p> <p>e. Patientinnen und Patienten, für die eine Therapie mit FCR nicht infrage kommt</p> <p>f. Im Interventionsarm 2 wurde vor Beginn der Kombinationstherapie Acalabrutinib für 1 Zyklus als Monotherapie verabreicht, danach folgten die 6 Zyklen der Kombinationstherapie.</p> <p>g. nach bestätigter Krankheitsprogression durch das IRC und nach Ermessen der Prüffärztin oder des Prüfarztes; Gabe dann bis zur Krankheitsprogression oder Auftreten nicht akzeptabler Toxizität möglich</p> <p>h. Endpunktspezifische Angaben werden in Tabelle 8 beschrieben.</p> <p>i. Gemäß Angaben des pU handelt es sich hierbei um Daten, die im Rahmen eines Sicherheitsupdates für die EMA aufbereitet wurden.</p> <p>CD: Cluster of Differentiation; CIRS-G: Cumulative Illness Rating Scale for Geriatrics; CLL: chronische lymphatische Leukämie; ECOG-PS: Eastern Cooperative Oncology Group Performance Status; EMA: Europäische Arzneimittel-Agentur; FCR: Fludarabin + Cyclophosphamid + Rituximab; IRC: Independent Review Committee; IWCLL: International Workshop on Chronic Lymphocytic Leukemia; n: relevante Teilpopulation; N: Anzahl randomisierter Patientinnen und Patienten; pU: pharmazeutischer Unternehmer; RCT: randomisierte kontrollierte Studie; UE: unerwünschtes Ereignis</p> |               |            |   |              |                                   |   |

Tabelle 7: Charakterisierung der Intervention – RCT, direkter Vergleich: Acalabrutinib + Obinutuzumab vs. Chlorambucil + Obinutuzumab (Patientinnen und Patienten, für die eine Therapie mit FCR nicht infrage kommt)

| Studie   | Intervention   | Vergleich   |
|--|--|---|
| ELEVATE-TN   | Acalabrutinib 200 mg (2 x täglich 100 mg), oral <sup>a</sup><br>+<br>Obinutuzumab 1000 mg i. v., über 6 Zyklen <sup>b</sup><br>▪ Zyklus 2 <sup>c</sup> : 100 mg an Tag 1, 900 mg an Tag 2, je 1000 mg an Tag 8 und an Tag 15<br>▪ Zyklus 3–7 <sup>c</sup> : 1000 mg an Tag 1 | Chlorambucil 0,5 mg/kg KG, oral an Tag 1 und Tag 15, über 6 Zyklen <sup>b</sup><br>+<br>Obinutuzumab 1000 mg i. v., über 6 Zyklen <sup>b</sup><br>▪ Zyklus 1: 100 mg an Tag 1, 900 mg an Tag 2, je 1000 mg an Tag 8 und an Tag 15<br>▪ Zyklus 2–6: 1000 mg an Tag 1 |
| <b>Therapieunterbrechungen</b>   |  |   |
| <ul style="list-style-type: none"> <li>▪ Therapieunterbrechungen ≤ 28 Tage aufgrund von Toxizität<sup>d</sup> erlaubt</li> <li>▪ nach mehrfachen Unterbrechungen<sup>c</sup>: Abbruch der jeweiligen Studienmedikation, die andere Studienmedikation konnte weitergeführt werden.</li> </ul>   |  |   |
| <b>Dosisanpassungen nach Therapieunterbrechungen</b>   |  |   |
| <ul style="list-style-type: none"> <li>▪ Acalabrutinib: nach der 1. und 2. Unterbrechung Fortsetzen der Therapie in gleicher Dosierung möglich, nach der 3. Unterbrechung Reduktion der Dosis auf 100 mg/Tag<sup>f</sup></li> <li>▪ Obinutuzumab: Dosisreduktion nicht erlaubt</li> <li>▪ Chlorambucil: nach der 1. Unterbrechung wegen Zytopenie Grad 3 oder 4 Fortsetzen der Therapie mit 75 % der ursprünglichen Dosis, nach der 2. Unterbrechung Fortsetzen der Therapie mit 50 % der ursprünglichen Dosis<sup>g</sup></li> <li>▪ Obinutuzumab: Dosisreduktion nicht erlaubt</li> </ul>  |  |   |
| <b>Vor- und Begleitbehandlung</b>  |  |   |
| <ul style="list-style-type: none"> <li>▪ Steroide als Prämedikation für die Verabreichung der Studienmedikation</li> </ul>   |  |   |
| <b>Nicht erlaubte Vor- / Begleitbehandlung</b>   |  |   |
| <ul style="list-style-type: none"> <li>▪ jegliche vorangegangene systemische CLL-Therapie (ausgenommen lokale Radiotherapie)</li> <li>▪ systemische Kortikosteroide mit einer täglichen Dosis &gt; 20 mg/Tag ≤ 1 Woche vor Beginn der Studienmedikation sowie Steroide zur Leukämiebehandlung oder zur Senkung der Leukozytenzahl (ausgenommen inhalative Steroide zur Asthmabehandlung und topische Steroide)</li> <li>▪ Warfarin oder ein äquivalenter Vitamin-K-Antagonist ≤ 7 Tage vor Beginn der Studienmedikation</li> <li>▪ Protonenpumpeninhibitoren</li> <li>▪ starke CYP3A-Inhibitoren und –Induktoren</li> <li>▪ Impfung mit einem Lebendimpfstoff ≤ 4 Wochen vor Beginn der Studienmedikation</li> </ul>   |  |   |
| <p>a. Acalabrutinib wurde bis zur Krankheitsprogression oder bis zum Auftreten inakzeptabler Toxizität gegeben.<br/> b. Ein Behandlungszyklus umfasst 28 Tage.<br/> c. Im Interventionsarm wurde vor Beginn der Kombinationstherapie Acalabrutinib für 1 Zyklus als Monotherapie verabreicht.<br/> d. Eine zusätzliche Therapieunterbrechung von Acalabrutinib bei anderen wichtigen klinischen Ereignissen musste mit dem medizinischen Monitor diskutiert werden.<br/> e. Acalabrutinib: nach der 4. Unterbrechung, Chlorambucil: nach der 3. Unterbrechung oder bei einer Therapieunterbrechung &gt; 28 Tage; Obinutuzumab: keine Angabe<br/> f. Bei guter Verträglichkeit der reduzierten Dosierung ≥ 4 Wochen war nach Ermessen der Prüffärztin / des Prüffärztes eine Reeskalation auf 200 mg/Tag erlaubt.<br/> g. Dosisanpassungen entsprechend den jeweiligen Richtlinien der lokalen Fachinformationen waren den Prüffärztinnen / Prüffärzten ebenfalls erlaubt.</p> <p>CLL: chronische lymphatische Leukämie; CYP3A: Cytochrom P450 3A; FCR: Fludarabin + Cyclophosphamid + Rituximab; i. v.: intravenös; KG: Körpergewicht; RCT: randomisierte kontrollierte Studie</p> |  |   |

Die Studie ELEVATE-TN ist eine noch laufende, randomisierte, 3-armige und offene Phase-III-Studie zum Vergleich von Acalabrutinib bzw. Acalabrutinib + Obinutuzumab mit Chlorambucil + Obinutuzumab. In die Studie wurden erwachsene Patientinnen und Patienten mit nicht vorbehandelter und gemäß International-Workshop-on-Chronic-Lymphocytic-Leukemia(IWCLL)-Kriterien (2008) [6] behandlungsbedürftiger Cluster-of-Differentiation(CD)20<sup>+</sup> CLL eingeschlossen. Die Patientinnen und Patienten sollten einen Eastern Cooperative Oncology Group Performance Status (ECOG-PS) von 0–2 aufweisen und mussten zudem  $\geq 65$  Jahre alt sein – oder sofern jünger – mindestens 1 der folgenden Kriterien erfüllen:

- Vorliegen einer Nierenfunktionsstörung (Kreatinin-Clearance von 30–69 ml/min, geschätzt nach Cockcroft-Gault-Gleichung)
- Vorliegen von Komorbiditäten (Cumulative Illness Rating Scale for Geriatrics [CIRS-G > 6])

Insgesamt wurden jeweils 179 Patientinnen und Patienten in die Interventionsarme Acalabrutinib bzw. Acalabrutinib + Obinutuzumab und 177 Patientinnen und Patienten in den Vergleichsarm Chlorambucil + Obinutuzumab randomisiert. Die Randomisierung erfolgte stratifiziert nach Vorliegen einer 17p-Deletion (ja vs. nein), ECOG-PS (0–1 vs. 2) sowie nach geografischer Region (Nordamerika, Westeuropa vs. andere). Für die vorliegende Nutzenbewertung sind die Behandlungsarme Acalabrutinib + Obinutuzumab und Chlorambucil + Obinutuzumab sowie lediglich eine Teilpopulation der Studie ELEVATE-TN relevant (für weitere Ausführungen zur Teilpopulation siehe unten). Der Interventionsarm bei dem Acalabrutinib als Monotherapie verabreicht wurde, wird bei der Dossierbewertung von Acalabrutinib (A20-103 [7]) berücksichtigt.

Im relevanten Interventionsarm wurde Acalabrutinib bis zur Krankheitsprogression oder bis zum Auftreten von inakzeptablen Unverträglichkeiten oral in einer Dosierung von 100 mg 2-mal täglich (Tagesgesamtdosis von 200 mg), Obinutuzumab in einer Dosierung von je 1000 mg intravenös über 6 Zyklen (à 28 Tage) verabreicht.

Acalabrutinib wurde zunächst für 1 Zyklus als Monotherapie verabreicht, mit Zyklus 2 folgten dann 6 Zyklen in Kombination mit Obinutuzumab. Die Anwendung von Acalabrutinib und Obinutuzumab erfolgte gemäß den Angaben in den Fachinformationen, wobei die Kombinationsbehandlung beider Wirkstoffe ausschließlich in der Fachinformation zu Acalabrutinib beschrieben wird [8,9].

Im Vergleichsarm wurden Chlorambucil und Obinutuzumab jeweils maximal über 6 Zyklen (à 28 Tage) verabreicht, sofern keine Krankheitsprogression oder inakzeptablen Toxizitäten auftraten. Die Dosierung von Chlorambucil war dabei abhängig vom Körpergewicht (0,5 mg/KG), Obinutuzumab wurde in einer Dosierung von je 1000 mg intravenös verabreicht. Gemäß Fachinformation ist Chlorambucil zur Behandlung der CLL in Monotherapie zugelassen, es sind keine Angaben zur Anwendung in einer Kombinationstherapie mit

Obinutuzumab beschrieben [10]. Die Kombinationstherapie von Chlorambucil + Obinutuzumab, einschließlich der Dosierung von Chlorambucil, ist jedoch in der Fachinformation zu Obinutuzumab enthalten [9]. Die Behandlung mit Chlorambucil und Obinutuzumab erfolgte in der Studie ELEVATE-TN gemäß den Angaben der Fachinformationen [9,10].

Primärer Endpunkt der Studie ELEVATE-TN war das progressionsfreie Überleben (PFS). Sekundäre Endpunkte waren das Gesamtüberleben sowie Endpunkte der Endpunktkategorien Morbidität, gesundheitsbezogene Lebensqualität und Nebenwirkungen.

### **Behandlungsdauer und Nachbeobachtung**

Die Behandlung mit Acalabrutinib + Obinutuzumab bzw. mit Chlorambucil + Obinutuzumab erfolgte jeweils über 6 Zyklen oder bis Krankheitsprogression oder dem Auftreten inakzeptabler Toxizität. Bei Abbruch einer Komponente der Kombinationstherapien konnte die jeweils andere Komponente weitergeführt werden. Nach den maximal 6 Zyklen im Interventionsarm wurde die Behandlung mit Acalabrutinib als Monotherapie bis zum Auftreten einer Krankheitsprogression oder inakzeptabler Toxizität fortgeführt. Nach Krankheitsprogression konnten Patientinnen und Patienten des Vergleichsarms eine Monotherapie mit Acalabrutinib als Folgetherapie erhalten. Hierbei handelt es sich um eine Anwendung gemäß Zulassung, da Acalabrutinib als Monotherapie auch Patientinnen und Patienten mit CLL verabreicht werden kann, die mindestens 1 Vorbehandlung erhalten haben.

Tabelle 8 zeigt die geplante Dauer der Nachbeobachtung der Patientinnen und Patienten für die einzelnen Endpunkte.

Tabelle 8: Geplante Dauer der Nachbeobachtung – RCT, direkter Vergleich: Acalabrutinib + Obinutuzumab vs. Chlorambucil + Obinutuzumab (Patientinnen und Patienten, für die eine Therapie mit FCR nicht infrage kommt)

| Studie   | Geplante Nachbeobachtung                                 |
|--|--|
| Endpunktkategorie  |  |
| Endpunkt   |  |
| <b>ELEVATE-TN</b>  |  |
| Mortalität   |  |
| Gesamtüberleben  | bis zum Tod, Lost to Follow-up oder Studienende          |
| Morbidität   |  |
| Symptomatik (FACIT-Fatigue, EORTC QLQ-C30), Gesundheitszustand (EQ-5D VAS)   | bis zur Krankheitsprogression                            |
| krankheitsbezogene Symptome <sup>a</sup>   | k. A.  |
| gesundheitsbezogene Lebensqualität (EORTC QLQ-C30)   | bis zur Krankheitsprogression                            |
| Nebenwirkungen   |  |
| alle Endpunkte der Kategorie Nebenwirkungen  | bis 30 Tage nach der letzten Dosis der Studienmedikation |
| a. Gewichtsverlust, Fieber, Nachtschweiß, Fatigue  |  |
| EORTC: European Organisation for Research and Treatment of Cancer; EQ-5D: European Quality of Life Questionnaire – 5 Dimensions; FACIT: Functional Assessment of Chronic Illness Therapy; FCR: Fludarabin + Cyclophosphamid + Rituximab; k. A.: keine Angabe; QLQ-C30: Quality of Life Questionnaire – Core 30; RCT: randomisierte kontrollierte Studie; VAS: visuelle Analogskala |  |

Die Beobachtungszeiten für die Endpunkte der Endpunktkategorien Morbidität, gesundheitsbezogene Lebensqualität und Nebenwirkungen sind systematisch verkürzt, da sie lediglich bis zur Krankheitsprogression bzw. für den Zeitraum der Behandlung mit der Studienmedikation (zuzüglich 30 Tage) erhoben wurden. Um eine verlässliche Aussage über den gesamten Studienzeitraum bzw. die Zeit bis zum Versterben der Patientinnen und Patienten machen zu können, wäre es hingegen erforderlich, dass auch diese Endpunkte – wie das Überleben – über den gesamten Zeitraum erhoben werden.

### Datenschnitte und Auswertungen

Zur Studie ELEVATE-TN liegen im Dossier des pU 2 Datenschnitte vor:

- 1. Datenschnitt vom 08.02.2019 (geplante Interimsanalyse bei Erreichen von insgesamt 111 PFS-Ereignissen in den Studienarmen Acalabrutinib + Obinutuzumab und Chlorambucil + Obinutuzumab oder 24 Monate nach Randomisierung der letzten Patientin oder des letzten Patienten). Da das Wirksamkeitskriterium mit der Interimsanalyse erreicht wurde, stellt dieser Datenschnitt den finalen Datenschnitt dar.
- 2. Datenschnitt vom 01.08.2019 (nicht präspezifiziert). Der pU gibt im Dossier an, dass zu diesem Datum ein Sicherheitsupdate für die europäische Arzneimittel-Agentur (EMA) erfolgte.

Der pU legt für die Endpunktkategorien Mortalität, Morbidität und gesundheitsbezogene Lebensqualität ausschließlich Auswertungen für den 1. Datenschnitt vor, für die Endpunktkategorie Nebenwirkungen ausschließlich für den 2. Datenschnitt. Für die vorliegende Nutzenbewertung werden die jeweiligen vom pU berücksichtigten Datenschnitte herangezogen.

Aus den Angaben im europäischen Zulassungsbericht geht zwar nicht eindeutig hervor, dass der Datenschnitt vom 01.08.2019 für die bewertungsrelevante Studie ELEVATE-TN von der EMA eingefordert wurde [11]. Dennoch bleibt die Darstellung ausschließlich des späteren Datenschnitts im Dossier des pU für die Analyse der Nebenwirkungen im vorliegenden Bewertungsverfahren ohne Konsequenz. Im Vergleichsarm erfolgte eine feste Behandlungsdauer von 6 Monaten und eine Nachbeobachtungsdauer von 30 Tagen. Die letzte Patientin oder der letzte Patient wurde am 08.02.2017 in die Studie eingeschlossen. Somit ist bereits zum 1. Datenschnitt (08.02.2019) die Behandlung und Nachbeobachtung im Vergleichsarm abgeschlossen. In die Effektschätzungen gehen also nur die Ereignisse der ersten 7 Monate seit Studienbeginn ein, da nur für diesen Zeitraum Daten aus dem Vergleichsarm vorliegen. Es ist daher nicht davon auszugehen, dass sich die Effektschätzungen für die Nebenwirkungen zwischen den beiden Datenschnitten unterscheiden.

### **Für Fragestellung 2 relevante Teilpopulation**

In die Studie ELEVATE-TN wurden Patientinnen und Patienten unabhängig davon eingeschlossen, ob für sie eine Therapie mit FCR infrage kam oder nicht. Für die vorliegende Fragestellung 2 sind jedoch nur solche Patientinnen und Patienten relevant, für die zwar eine Chemoimmuntherapie, aber keine Therapie mit FCR infrage kommt.

Der pU legt in seinem Dossier Auswertungen einer Teilpopulation vor, für die seiner Ansicht nach eine Therapie mit FCR nicht infrage kommt.

### ***Vorgehen des pU zur Bildung der relevanten Teilpopulation***

Zur Bildung der für Fragestellung 2 relevanten Teilpopulation aus der Gesamtpopulation der Studie ELEVATE-TN zieht der pU verschiedene Kriterien (Alter, Nierenfunktion, Thrombozytopenie, Anämie, Allgemeinzustand, Komorbiditäten, 17p-Deletion und / oder TP53-Mutation) heran, die eine Nichteignung für eine FCR-Therapie bedingen können. Der pU gibt an, dass Patientinnen und Patienten mit einer 17p-Deletion und / oder TP53-Mutation weder für eine Therapie mit FCR noch für eine andere Chemoimmuntherapie geeignet sind und daher aus der Teilpopulation der Patientinnen und Patienten für die eine Therapie mit FCR nicht infrage kommt, ausgeschlossen wurden. Bei der Zusammenstellung der Teilpopulation berücksichtigt der pU die weiteren Kriterien wie folgt:

- Hinreichendes Kriterium
  - Vorliegen einer Nierenfunktionsstörung (Kreatinin-Clearance < 70 ml/min)

- Kombinierte Kriterien (bei Erfüllen von  $\geq 2$  Kriterien kommt eine FCR-Therapie nicht mehr infrage)
  - Alter  $> 65$  Jahre
  - Allgemeinzustand: ECOG-PS  $\geq 2$
  - Komorbiditäten: CIRS-G  $> 6$
  - Anämie und / oder reduzierte Thrombozytenzahl

Unter Berücksichtigung der zuvor genannten Kriterien betrachtet der pU somit für die vorliegende Fragestellung 194 (54,5 %) der 356 Patientinnen und Patienten der relevanten Studienarme (Acalabrutinib + Obinutuzumab-Arm: N = 99; Chlorambucil + Obinutuzumab-Arm: N = 95).

### ***Bewertung des Vorgehens des pU zur Bildung der relevanten Teilpopulation***

Für die Kriterien zur Eignung bzw. Nichteignung einer Therapie mit FCR bei Patientinnen und Patienten mit CLL besteht kein einheitlicher wissenschaftlicher Konsens. Der pU berücksichtigt in seinem Vorgehen Kriterien, die z. B. in Leitlinien in Zusammenhang mit der Entscheidung über eine geeignete Therapie genannt sind [12-14].

Der pU selbst begründet die Wahl seiner Kriterien anhand eines früheren Verfahrens zur Nutzenbewertung im gleichen Anwendungsgebiet [15,16]. Die vom pU angelegten Kriterien werden als ausreichend angesehen, die für Fragestellung 2 relevante Teilpopulation hinreichend abzubilden.

Die vom pU gebildete Teilpopulation wird als ausreichende Annäherung an die für Fragestellung 2 relevante Teilpopulation in die vorliegende Nutzenbewertung eingeschlossen.

### **Charakterisierung der relevanten Teilpopulation**

Tabelle 9 zeigt die Charakteristika der Patientinnen und Patienten der für die Fragestellung 2 relevanten Teilpopulation in der eingeschlossenen Studie.



Tabelle 9: Charakterisierung der relevanten Teilpopulation – RCT, direkter Vergleich: Acalabrutinib + Obinutuzumab vs. Chlorambucil + Obinutuzumab (Patientinnen und Patienten, für die eine Therapie mit FCR nicht infrage kommt) (mehrseitige Tabelle)

| Studie   | Acalabrutinib + Obinutuzumab | Chlorambucil + Obinutuzumab |
|--|------------------------------|-----------------------------|
| Charakteristikum   | N <sup>a</sup> = 99          | N <sup>a</sup> = 95         |
| Kategorie  |                              |                             |
| <b>ELEVATE-TN</b>  |                              |                             |
| Alter [Jahre], MW (SD)   | 72 (8)                       | 73 (7)                      |
| Geschlecht [w / m], %  | 32 / 68                      | 41 / 59                     |
| Region, n (%)  |                              |                             |
| Nordamerika  | 32 (32)                      | 33 (35)                     |
| Südamerika   | 4 (4)                        | 2 (2)                       |
| Westeuropa   | 31 (31)                      | 29 (31)                     |
| Zentral- / Osteuropa   | 26 (26)                      | 23 (24)                     |
| Australien/Neuseeland  | 6 (6)                        | 8 (8)                       |
| Abstammung, n (%)  |                              |                             |
| weiß   | 88 (89)                      | 88 (93)                     |
| andere <sup>b</sup>  | 11 (11) <sup>c</sup>         | 7 (7) <sup>c</sup>          |
| ECOG-PS, n (%)   |                              |                             |
| 0–1  | 94 (95)                      | 87 (92)                     |
| 2  | 5 (5)                        | 8 (8)                       |
| Krankheitsdauer: Zeit zwischen<br>Erstdiagnose und Randomisierung<br>[Monate], Median [Min; Max] | 26,8 [0,4; 196,6]            | 35,4 [0,6; 207,7]           |
| Kreatinin-Clearance [ml/min], Median<br>[Min; Max]   | 64,5 [28,0; 151,0]           | 61,0 [30,0; 205,0]          |
| Bulky Disease <sup>d</sup> , n (%)   |                              |                             |
| < 5 cm   | 74 (75)                      | 64 (67)                     |
| ≥ 5 cm   | 23 (23)                      | 29 (31)                     |
| keine messbaren Lymphknoten  | 2 (2)                        | 2 (2)                       |
| Rai-Stadium, n (%)   |                              |                             |
| 0/I/II   | 37 (37) <sup>e</sup>         | 40 (42) <sup>e</sup>        |
| III/IV   | 62 (63) <sup>e</sup>         | 55 (58) <sup>e</sup>        |
| β2-Mikroglobulin, n (%)  |                              |                             |
| > 3,5 mg/l   | 79 (80)                      | 79 (83)                     |
| ≤ 3,5 mg/l   | 19 (19)                      | 15 (16)                     |
| fehlend  | 1 (1)                        | 1 (1)                       |
| Zytopenie <sup>e</sup> , n (%)   | 72 (73)                      | 53 (56)                     |
| krankheitsbezogene Symptome <sup>f</sup> , n (%)   | 47 (48)                      | 45 (47)                     |
| Chromosomenanomalie, n (%)   |                              |                             |
| 17p-Deletion   | 0 (0)                        | 0 (0)                       |
| 11q-Deletion   | 18 (18)                      | 15 (16)                     |
| TP53-Mutation  | 0 (0)                        | 0 (0)                       |

Tabelle 9: Charakterisierung der relevanten Teilpopulation – RCT, direkter Vergleich: Acalabrutinib + Obinutuzumab vs. Chlorambucil + Obinutuzumab (Patientinnen und Patienten, für die eine Therapie mit FCR nicht infrage kommt) (mehrseitige Tabelle)

| Studie   | Acalabrutinib + Obinutuzumab | Chlorambucil + Obinutuzumab |
|--|------------------------------|-----------------------------|
| Charakteristikum   | N <sup>a</sup> = 99          | N <sup>a</sup> = 95         |
| Kategorie  |                              |                             |
| IGHV-Status, n (%)   |                              |                             |
| mutiert  | 40 (40)                      | 39 (41)                     |
| unmutiert  | 58 (59)                      | 56 (59)                     |
| fehlend  | 1 (1)                        | 0 (0)                       |
| Therapieabbruch, n (%)   | k. A.                        | k. A.                       |
| Studienabbruch, n (%)  | k. A.                        | k. A.                       |
| <p>a. Werte, die auf anderen Patientenzahlen basieren, werden in der entsprechenden Zeile gekennzeichnet, wenn Abweichung relevant</p> <p>b. setzt sich zusammen aus Ureinwohnern Amerikas oder Alaskas, schwarz/afroamerikanischer oder asiatischer Abstammung oder wurde nicht berichtet</p> <p>c. eigene Berechnung</p> <p>d. Es wurden ausschließlich Zielläsionen mit einem Durchmesser von &gt; 1,5 cm ausgewertet. Die Einschätzung erfolgte durch die Prüffärztin oder den Prüfarzt.</p> <p>e. entweder Neutrophilenzahl <math>\leq 1,5 \times 10^9/l</math> oder Hämoglobin <math>\leq 110 \text{ g/l}</math> oder Thrombozytenzahl <math>\leq 100 \times 10^9/l</math></p> <p>f. Zusammenfassung folgender Symptome: Gewichtsverlust, Fieber, Nachtschweiß, Fatigue; der pU macht keine Angaben zu den Kriterien für diese Symptome.</p> <p>11q-Deletion: Deletion des langen Arms von Chromosom 11; 17p-Deletion: Deletion des kurzen Arms von Chromosom 17; ECOG-PS: Eastern Cooperative Oncology Performance Status; FCR: Fludarabin + Cyclophosphamid + Rituximab; IGHV: Immunglobulin Heavy Chain Variable Region; k. A.: keine Angabe; Max: Maximum; Min: Minimum; MW: Mittelwert; m: männlich; n: Anzahl Patientinnen und Patienten in der Kategorie; N: Anzahl ausgewerteter Patientinnen und Patienten; pU: pharmazeutischer Unternehmer; RCT: randomisierte kontrollierte Studie; SD: Standardabweichung; TP53-Mutation: Mutation des Tumorproteins p53; w: weiblich</p> |                              |                             |

Die Patientencharakteristika sind zwischen den Behandlungsgruppen hinreichend ähnlich. Die Patientinnen und Patienten waren im Mittel 72 bzw. 73 Jahre alt, der Anteil männlicher Studienteilnehmer überwog. Fast alle Patientinnen und Patienten waren weißer Abstammung und hatten einen ECOG-PS von 0 oder 1. Die Krankheitsdauer beim Studieneinschluss betrug im Median 27 Monate im Interventionsarm und 35 Monate im Kontrollarm. Mehr als die Hälfte der Patientinnen und Patienten hatten eine prognostisch ungünstige unmutierte Immunglobulin-Heavy-Chain-Variable-Region (IGHV) und wiesen ein fortgeschrittenes Stadium der Erkrankung (Rai-Stadium III oder IV) auf. Angaben zum Therapie- bzw. Studienabbruch liegen nicht vor.

### Angaben zum Studienverlauf

Tabelle 10 zeigt die mittlere / mediane Behandlungsdauer der Patientinnen und Patienten und die mittlere / mediane Beobachtungszeit für einzelne Endpunkte.

Tabelle 10: Angaben zum Studienverlauf – RCT, direkter Vergleich: Acalabrutinib + Obinutuzumab vs. Chlorambucil + Obinutuzumab Patientinnen und Patienten, für die eine Therapie mit FCR nicht infrage kommt)

| Studie<br>Dauer Studienphase<br>Endpunktkategorie  | Acalabrutinib +<br>Obinutuzumab<br>N = 99 | Chlorambucil +<br>Obinutuzumab<br>N = 95 |
|--|---|--|
| <b>ELEVATE-TN</b>  |   |  |
| Behandlungsdauer [Monate]  |   |  |
| Median [Q1; Q3]  | k. A. <sup>a</sup>                        | k. A. <sup>a</sup>                       |
| Mittelwert (SD)  | k. A.                                     | k. A.                                    |
| Beobachtungsdauer [Monate] <sup>b</sup>  |   |  |
| Gesamtüberleben  |   |  |
| Median [Min; Max]  | 29,11 [k. A.]                             | 29,11 [k. A.]                            |
| Mittelwert (SD)  | k. A.                                     | k. A.                                    |
| Morbidity  |   |  |
| Fatigue (FACIT-Fatigue),<br>Symptomatik (EORTC QLQ-C30),<br>Gesundheitszustand (EQ-5D VAS)   |   |  |
| Median [Min; Max]  | 16,72 [k. A.]                             | 11,27 [k. A.]                            |
| Mittelwert (SD)  | k. A.                                     | k. A.                                    |
| krankheitsbezogene Symptome <sup>c</sup>   |   |  |
|  | k. A. <sup>d</sup>                        | k. A. <sup>d</sup>                       |
| gesundheitsbezogene Lebensqualität (EORTC<br>QLQ-C30)  |   |  |
| Median [Min; Max]  | 16,72 [k. A.]                             | 11,27 [k. A.]                            |
| Mittelwert (SD)  | k. A.                                     | k. A.                                    |
| Nebenwirkungen   |   |  |
| Median [Min; Max]  | 34,1 [k. A.]                              | 6,1 [k. A.]                              |
| Mittelwert (SD)  | k. A.                                     | k. A.                                    |
| <p>a. Für die relevante Teilpopulation liegen im Dossier des pU keine Angaben vor; Angaben (Median [Min; Max]) für die Gesamtpopulation: Acalabrutinib + Obinutuzumab-Arm (N = 179): 27,7 [25,0; 32,8] für Acalabrutinib und 5,5 [5,5; 5,6] für Obinutuzumab; Chlorambucil + Obinutuzumab-Arm (N = 177): 5,5 [5,5; 5,7] für Chlorambucil und 5,6 [5,5; 5,9] für Obinutuzumab</p> <p>b. Für das Gesamtüberleben und die Endpunkte der Endpunktkategorien Morbidity und gesundheitsbezogene Lebensqualität basieren die Angaben auf dem Datenschnitt vom 08.02.2019, für die Nebenwirkungen auf dem Datenschnitt vom 01.08.2019.</p> <p>c. Gewichtsverlust, Fieber, Nachtschweiß, Fatigue</p> <p>d. Endpunkt wurde in der Studie ELEVATE-TN erhoben. Es liegen im Dossier des pU keine Angaben für die relevante Teilpopulation vor.</p> <p>EORTC: European Organisation for Research and Treatment of Cancer; EQ-5D: European Quality of Life Questionnaire – 5 Dimensions; FACIT: Functional Assessment of Chronic Illness Therapy; FCR: Fludarabin + Cyclophosphamid + Rituximab; k. A.: keine Angabe; Max: Maximum; Min: Minimum; N: Anzahl ausgewerteter Patientinnen und Patienten; pU: pharmazeutischer Unternehmer; Q1: 1. Quartil; Q3: 3. Quartil; QLQ-C30: Quality of Life Questionnaire – Core 30; RCT: randomisierte kontrollierte Studie; SD: Standardabweichung; VAS: visuelle Analogskala</p> |   |  |

Für die relevante Teilpopulation liegen im Dossier des pU keine Angaben zur Behandlungsdauer vor. Anhand der Angaben zur Gesamtpopulation der Studie ELEVATE-TN

ist ersichtlich, dass die Behandlung im Interventionsarm insgesamt ca. 5-mal länger war als im Vergleichsarm. Dies ist dadurch begründet, dass im Interventionsarm Acalabrutinib nach Abschluss der Kombinationstherapie mit Obinutuzumab als Monotherapie bis zur Krankheitsprogression oder dem Auftreten von inakzeptablen Unverträglichkeiten vorgesehen war, während im Vergleichsarm Chlorambucil + Obinutuzumab maximal für 6 Zyklen verabreicht werden konnte.

Die mediane Beobachtungszeit für den Endpunkt Gesamtüberleben ist zwischen den beiden Studienarmen vergleichbar, während sie im Interventionsarm für die Endpunkte der Endpunktkategorien Morbidität und gesundheitsbezogene Lebensqualität jeweils ca. 5 Monate länger ist. Diese Unterschiede ergeben sich dadurch, dass diese Endpunkte bis zur Krankheitsprogression erhoben wurden, welche im Vergleichsarm eher eintrat. Die Nebenwirkungen wurden im Interventionsarm ca. 6-mal so lange wie im Vergleichsarm beobachtet. Dies ist dadurch begründet, dass die Nachbeobachtung für Nebenwirkungen nur bis 30 Tage nach der letzten Dosis der Studienmedikation geplant war und sich die Behandlungsdauern in den Studienarmen stark unterscheiden.

### Angaben zu Folgetherapien

Tabelle 11 zeigt, welche Folgetherapien Patientinnen und Patienten nach Absetzen der Studienmedikation erhalten haben.

Tabelle 11: Angaben zu antineoplastischen Folgetherapien – RCT, direkter Vergleich: Acalabrutinib + Obinutuzumab vs. Chlorambucil + Obinutuzumab (Patientinnen und Patienten, für die eine Therapie mit FCR nicht infrage kommt)

| Studie<br>Wirkstoff              | Patientinnen und Patienten mit Folgetherapie n (%) |                                       |
|----------------------------------|--|---------------------------------------|
|                                  | Acalabrutinib + Obinutuzumab<br>N = 99             | Chlorambucil + Obinutuzumab<br>N = 95 |
| <b>ELVATE-TN</b>                 |  |                                       |
| Gesamt                           | 2 (2,0)  | 25 (26,3)                             |
| Acalabrutinib                    | 0 (0)  | 19 (20,0)                             |
| Bendamustin                      | 0 (0)  | 1 (1,1)                               |
| Anti-CD20 monoklonale Antikörper | 2 (2,0)  | 3 (3,2)                               |
| Ibrutinib                        | 0 (0)  | 4 (4,2)                               |
| Prüfpräparate                    | 2 (2,0)  | 0 (0)                                 |
| Steroide                         | 0 (0)  | 1 (1,1)                               |
| PI3K-Inhibitor                   | 1 (1,0)  | 0 (0)                                 |

CD: Cluster of Differentiation; FCR: Fludarabin + Cyclophosphamid + Rituximab; n: Anzahl Patientinnen und Patienten mit Folgetherapie; N: Anzahl ausgewerteter Patientinnen und Patienten; PI3K: Phosphoinositid-3-Kinase; RCT: randomisierte kontrollierte Studie

Eine Folgetherapie war für Patientinnen und Patienten in beiden Studienarmen nach Krankheitsprogression erlaubt. Hierbei konnten Patientinnen und Patienten aus dem Vergleichsarm mit bestätigter Krankheitsprogression nach Ermessen des Prüfarztes

Acalabrutinib als Monotherapie erhalten. Insgesamt bekamen bis zum 1. Datenschnitt (08.02.2019) 2 Patientinnen und Patienten im relevanten Interventions- und 25 Patientinnen und Patienten im Vergleichsarm der relevanten Teilpopulation eine Folgetherapie. Die am häufigsten verabreichte Folgetherapie war Acalabrutinib. Hierbei handelt es sich um eine Anwendung gemäß Zulassung, da Acalabrutinib als Monotherapie auch Patientinnen und Patienten mit CLL verabreicht werden kann, die mindestens 1 Vorbehandlung erhalten haben.

### Endpunktübergreifendes Verzerrungspotenzial (Studienebene)

Tabelle 12 zeigt das endpunktübergreifende Verzerrungspotenzial (Verzerrungspotenzial auf Studienebene).

Tabelle 12: Endpunktübergreifendes Verzerrungspotenzial (Studienebene) – RCT, direkter Vergleich: Acalabrutinib + Obinutuzumab vs. Chlorambucil + Obinutuzumab (Patientinnen und Patienten, für die eine Therapie mit FCR nicht infrage kommt)

| Studie   | Adäquate Erzeugung der Randomisierungssequenz | Verdeckung der Gruppenzuteilung | Verblindung                |                      | Ergebnisunabhängige Berichterstattung | Fehlen sonstiger Aspekte | Verzerrungspotenzial auf Studienebene |
|--|---|---------------------------------|----------------------------|----------------------|---------------------------------------|--------------------------|---------------------------------------|
|  |   |                                 | Patientinnen und Patienten | Behandelnde Personen |                                       |                          |                                       |
| ELEVATE-TN   | ja  | ja                              | nein                       | nein                 | ja                                    | ja                       | niedrig                               |
| FCR: Fludarabin + Cyclophosphamid + Rituximab; RCT: randomisierte kontrollierte Studie |   |                                 |                            |                      |                                       |                          |                                       |

Das endpunktübergreifende Verzerrungspotenzial wird für die Studie ELEVATE-TN als niedrig eingestuft. Dies entspricht der Einschätzung des pU.

Einschränkungen, die sich durch das offene Studiendesign ergeben, sind in Abschnitt 2.4.2 beim endpunktspezifischen Verzerrungspotenzial beschrieben.

### Übertragbarkeit der Studienergebnisse auf den deutschen Versorgungskontext

Der pU gibt an, dass das mediane Alter der Patientinnen und Patienten in der Studie ELEVATE-TN sowie die Geschlechterverteilung den Werten für Patientinnen und Patienten mit CLL in Deutschland entspricht [13,17]. Zudem stammten die Patientinnen und Patienten der relevanten Teilpopulation größtenteils aus Europa und Nordamerika. Der pU beschreibt, dass keine Hinweise auf klinisch bedeutsame Unterschiede zwischen Bevölkerungsgruppen und geografischen Regionen innerhalb der Studie vorlägen. Die Ergebnisse der Studie seien somit grundsätzlich auf den deutschen Versorgungskontext übertragbar.

Der pU legt keine weiteren Informationen zur Übertragbarkeit der Studienergebnisse auf den deutschen Versorgungskontext vor.

## 2.4.2 Ergebnisse zum Zusatznutzen

### 2.4.2.1 Eingeschlossene Endpunkte

In die Bewertung sollten folgende patientenrelevante Endpunkte eingehen:

- Mortalität
  - Gesamtüberleben
- Morbidität
  - Fatigue (Functional Assessment of Chronic Illness Therapy – Fatigue [FACIT-Fatigue])
  - krankheitsbezogene Symptome
  - Symptomatik gemessen anhand der Symptomskalen des European Organisation for Research and Treatment of Cancer (EORTC) Quality of Life Questionnaire – Core 30 (QLQ-C30)
  - Gesundheitszustand (European Quality of Life Questionnaire – 5 Dimensions [EQ-5D] visuelle Analogskala [VAS])
- gesundheitsbezogene Lebensqualität
  - gesundheitsbezogene Lebensqualität gemessen anhand der Funktionsskalen des EORTC QLQ-C30
- Nebenwirkungen
  - schwerwiegende unerwünschte Ereignisse (SUEs)
  - schwere UEs (Common-Terminology-Criteria-for-Adverse-Events[CTCAE]-Grad  $\geq 3$ )
  - Abbruch wegen UEs
  - Infektionen und parasitäre Erkrankungen (Systemorganklasse [SOC], UEs)
  - Herzerkrankungen (SOC, UEs)
  - Blutungen (standardisierte Abfrage [SMQ] aus dem Medizinischen Wörterbuch für Aktivitäten im Rahmen der Arzneimittelzulassung [MedDRA], schwere UEs)
  - Reaktion im Zusammenhang mit einer Infusion (bevorzugter Begriff [PT], UEs)
  - gegebenenfalls weitere spezifische UEs

Die Auswahl der patientenrelevanten Endpunkte weicht von der Auswahl des pU ab, der im Dossier (Modul 4 B) weitere Endpunkte heranzieht.

Tabelle 13 zeigt, für welche Endpunkte in der eingeschlossenen Studie Daten zur Verfügung stehen.

Tabelle 13: Matrix der Endpunkte – RCT, direkter Vergleich: Acalabrutinib + Obinutuzumab vs. Chlorambucil + Obinutuzumab (Patientinnen und Patienten, für die eine Therapie mit FCR nicht infrage kommt)

| Studie   | Endpunkte       |                         |                             |                             |                                |  |      |                                      |                   |  |                           |  |   |  |  |
|--|-----------------|-------------------------|-----------------------------|-----------------------------|--------------------------------|--|------|--------------------------------------|-------------------|--|---------------------------|--|---|--|--|
|  | Gesamtüberleben | Fatigue (FACIT-Fatigue) | Krankheitsbezogene Symptome | Symptomatik (EORTC QLQ-C30) | Gesundheitszustand (EQ-5D VAS) | Gesundheitsbezogene Lebensqualität (EORTC QLQ-C30) | SUEs | Schwere UE <sub>s</sub> <sup>a</sup> | Abbruch wegen UEs | Infektionen und parasitäre Erkrankungen (SOC, UEs) | Herzkrankungen (SOC, UEs) | Blutungen (SMQ, schwere UE <sub>s</sub> <sup>a</sup> ) | Reaktion im Zusammenhang mit einer Infusion (PT, UEs) | Weitere spezifische UE <sub>s</sub> <sup>b</sup> |  |
| ELEVATE-TN   | ja              | nein <sup>c</sup>       | nein <sup>d</sup>           | nein <sup>c</sup>           | nein <sup>c</sup>              | nein <sup>c</sup>                                  | ja   | ja                                   | ja                | ja   | ja                        | ja   | ja  | ja   |  |
| <p>a. operationalisiert als CTCAE-Grad <math>\geq 3</math></p> <p>b. Betrachtet werden die folgenden Ereignisse (codiert nach MedDRA): „Übelkeit (PT, UEs)“, „Kopfschmerz (PT, UEs)“, „Erkrankungen des Blutes und des Lymphsystems (SOC, schwere UE<sub>s</sub> [CTCAE-Grad <math>\geq 3</math>])“, „febrile Neutropenie (PT, schwere UE<sub>s</sub> [CTCAE-Grad <math>\geq 3</math>])“, „Stoffwechsel- und Ernährungsstörungen (SOC, schwere UE<sub>s</sub> [CTCAE-Grad <math>\geq 3</math>])“ und „Tumorlysesyndrom (PT, schwere UE<sub>s</sub> [CTCAE-Grad <math>\geq 3</math>])“.</p> <p>c. keine verwertbaren Daten vorhanden; zur Begründung siehe Abschnitt 2.4.2.1 der vorliegenden Dossierbewertung</p> <p>d. keine Daten vorhanden</p> <p>CTCAE: Common Terminology Criteria for Adverse Events; EORTC: European Organisation for Research and Treatment of Cancer; EQ-5D: European Quality of Life Questionnaire – 5 Dimensions; FACIT: Functional Assessment of Chronic Illness Therapy; FCR: Fludarabin + Cyclophosphamid + Rituximab; MedDRA: Medizinisches Wörterbuch für Aktivitäten im Rahmen der Arzneimittelzulassung; PT: bevorzugter Begriff; QLQ-C30: Quality of Life Questionnaire – Core 30; RCT: randomisierte kontrollierte Studie; SMQ: standardisierte MedDRA-Abfrage; SOC: Systemorganklasse; SUE: schwerwiegendes unerwünschtes Ereignis; UE: unerwünschtes Ereignis; VAS: visuelle Analogskala</p> |                 |                         |                             |                             |                                |  |      |                                      |                   |  |                           |  |   |  |  |

### Auswertungen des pU zu den patientenberichteten Endpunkten **Fatigue (FACIT-Fatigue), Symptomatik (EORTC QLQ-C30), Gesundheitszustand (EQ-5D VAS) und gesundheitsbezogene Lebensqualität (EORTC QLQ-C30) nicht verwertbar**

Der pU legt in seinem Dossier für die Endpunkte **Fatigue** erhoben mit dem **FACIT-Fatigue**, **Symptomatik** und **gesundheitsbezogene Lebensqualität** erhoben mit dem **EORTC QLQ-C30** und **Gesundheitszustand** erhoben mit der **EQ-5D VAS** sowohl Auswertungen zu mittleren Veränderungen als auch Responderanalysen vor. Keine dieser Auswertungen wird als verwertbar eingeschätzt. Dies wird nachfolgend begründet:

#### ***MMRM-Analysen zu den Instrumenten FACIT-Fatigue, EQ-5D VAS, EORTC QLQ-C30***

Für die Auswertungen zu mittleren Veränderungen berücksichtigt der pU lediglich Zeitpunkte mit einer Rücklaufquote  $\geq 70\%$  in beiden Studienarmen und einer Veränderung zur Baseline

für mindestens 10 % der Patientinnen und Patienten in beiden Studienarmen. Grundsätzlich sind für die Nutzenbewertung Auswertungen erforderlich, die alle erhobenen Daten berücksichtigen. Im vorliegenden Fall kann nicht abgeschätzt werden, wie sich Analysen mit allen erhobenen Daten von den dargestellten Ergebnissen unterscheiden würden. Zudem geht aus den Angaben des pU geht nicht hervor, welche Kriterien er zur Definition der Veränderung heranzieht und welche Zeitpunkte durch die Bedingung „Veränderung zur Baseline für mindestens 10 % der Patientinnen und Patienten in beiden Studienarmen“ in der Auswertung unberücksichtigt bleiben.

Insgesamt werden die Auswertungen zur mittleren Veränderung als nicht verwertbar eingeschätzt und in der vorliegenden Nutzenbewertung nicht herangezogen.

### ***Responderanalysen zu den Instrumenten FACIT-Fatigue, EQ-5D VAS, EORTC QLQ-C30***

Wie auch bei den Auswertungen zu mittleren Veränderungen bezieht der pU lediglich Zeitpunkte mit einer Rücklaufquote von mindestens 70 % in die Responderanalysen ein. Dies führt zu einer Nichtberücksichtigung eines Zeitraums von etwa einem Jahr, für den jedoch Daten vorlagen. Grundsätzlich sind für die Nutzenbewertung Auswertungen erforderlich, die alle erhobenen Daten berücksichtigen.

Laut pU wurden zudem Patientinnen und Patienten zum Zeitpunkt der letzten Erhebung vor zwei oder mehr verpassten Visiten zensiert, falls danach die Symptome fortgeschritten waren. Sofern das Fortschreiten von Symptomen bedeutet, dass eine Verschlechterung um mehr als die jeweilige Responseschwelle eingetreten ist, würden dadurch Ereignisse nicht gewertet, sondern stattdessen Patienten und Patientinnen mit Ereignis zensiert. Dies ist nicht angemessen und es liegt keine Information dazu vor, auf wie viele Fälle sich dieses Vorgehen auswirkt.

Insgesamt werden die Responderanalysen daher als nicht verwertbar eingeschätzt.

Unabhängig davon sind die vom pU verwendeten Responseschwellen nicht geeignet.

Wie in den Allgemeinen Methoden des Instituts [18,19] erläutert, sollte ein Responsekriterium, damit es hinreichend sicher eine für die Patientinnen und Patienten spürbare Veränderung abbildet, prädefiniert mindestens 15 % der Skalenspannweite eines Instruments entsprechen (bei post hoc durchgeführten Analysen genau 15 % der Skalenspannweite). Die vom pU gewählten Responsekriterien (FACIT-Fatigue: Zeit bis zur Verbesserung bzw. Verschlechterung um  $\geq 3$  Punkte; EQ-5D VAS: Zeit bis zur Verbesserung bzw. Verschlechterung um  $\geq 7$  Punkte bzw. um  $\geq 10$  Punkte) erfüllen diese Anforderungen nicht. Zur Eignung des vom pU herangezogenen Responsekriteriums von  $\geq 10$  Punkten für den EORTC QLQ-C30, siehe die Dossierbewertung zu A20-97 [20].

### **Krankheitsbezogene Symptome**

In der Studie ELEVATE-TN wurden während des Studienverlaufs krankheitsbezogene Symptome (Fatigue, Fieber, Nachtschweiß, Gewichtsverlust) erhoben [5,11,21]. Im Dossier des



pU liegen jedoch für diesen patientenrelevanten Endpunkt weder Angaben zur Operationalisierung noch Auswertungen vor.

### 2.4.2.2 Verzerrungspotenzial

Tabelle 14 beschreibt das Verzerrungspotenzial für die Ergebnisse der relevanten Endpunkte.

Tabelle 14: Endpunktübergreifendes und endpunktspezifisches Verzerrungspotenzial – RCT, direkter Vergleich: Acalabrutinib + Obinutuzumab vs. Chlorambucil + Obinutuzumab (Patientinnen und Patienten, für die eine Therapie mit FCR nicht infrage kommt)

| Studie   | Studienbene | Endpunkte       |                         |                             |                             |                                |  |                |                         |                   |  |                             |   |   |  |
|--|-------------|-----------------|-------------------------|-----------------------------|-----------------------------|--------------------------------|--|----------------|-------------------------|-------------------|--|-----------------------------|---|---|--|
|  |             | Gesamtüberleben | Fatigue (FACIT-Fatigue) | Krankheitsbezogene Symptome | Symptomatik (EORTC QLQ-C30) | Gesundheitszustand (EQ-5D VAS) | Gesundheitsbezogene Lebensqualität (EORTC OLO-C30) | SUEs           | Schwere UE <sup>s</sup> | Abbruch wegen UEs | Infektionen und parasitäre Erkrankungen (SOC, UEs) | Herzerkrankungen (SOC, UEs) | Blutungen (SMQ, schwere UE <sup>s</sup> ) | Reaktion im Zusammenhang mit einer Infusion (PT, UEs) | Weitere spezifische UE <sup>s</sup> <sup>b</sup> |
| ELEVATE-TN   | N           | N               | – <sup>c</sup>          | – <sup>d</sup>              | – <sup>c</sup>              | – <sup>c</sup>                 | – <sup>c</sup>                                     | H <sup>e</sup> | H <sup>e</sup>          | H <sup>e, f</sup> | H <sup>e, f</sup>                                  | H <sup>e, f</sup>           | H <sup>e</sup>                            | H <sup>e, f</sup>                                     | H <sup>e, f</sup>                                |
| <p>a. operationalisiert als CTCAE-Grad <math>\geq 3</math></p> <p>b. Betrachtet werden die folgenden Ereignisse (codiert nach MedDRA): „Übelkeit (PT, UEs)“, „Kopfschmerz (PT, UEs)“, „Erkrankungen des Blutes und des Lymphsystems (SOC, schwere UEs [CTCAE-Grad <math>\geq 3</math>])“, „febrile Neutropenie (PT, schwere UEs [CTCAE-Grad <math>\geq 3</math>])“, „Stoffwechsel- und Ernährungsstörungen (SOC, schwere UEs [CTCAE-Grad <math>\geq 3</math>])“ und „Tumorlysesyndrom (PT, schwere UEs [CTCAE-Grad <math>\geq 3</math>])“.</p> <p>c. keine verwertbaren Daten vorhanden; zur Begründung siehe Abschnitt 2.4.2.1 der vorliegenden Dossierbewertung</p> <p>d. keine Daten vorhanden</p> <p>e. Bei der Interpretation der Ergebnisse zu den Nebenwirkungen (2. Datenschnitt vom 01.08.2019, 30 Monate nach Einschluss der letzten Patientin oder des letzten Patienten) ist zu beachten, dass die fixe Behandlungsdauer und der damit verbundene Abbruch der Beobachtung im Kontrollarm dazu führt, dass das Hazard Ratio nur etwa die ersten 7 Monate nach Randomisierung abbildet.</p> <p>f. Unverblindetes Studiendesign. Bei den weiteren spezifischen Nebenwirkungen trägt dieser Aspekt nur zu hohem Verzerrungspotenzial bei, wenn es sich nicht um schwere Nebenwirkungen von einem CTCAE-Grad <math>\geq 3</math> handelt.</p> <p>CTCAE: Common Terminology Criteria for Adverse Events; EORTC: European Organisation for Research and Treatment of Cancer; EQ-5D: European Quality of Life Questionnaire – 5 Dimensions; FACIT: Functional Assessment of Chronic Illness Therapy; FCR: Fludarabin + Cyclophosphamid + Rituximab; H: hoch; MedDRA: Medizinisches Wörterbuch für Aktivitäten im Rahmen der Arzneimittelzulassung; N: niedrig; PT: bevorzugter Begriff; QLQ-C30: Quality of Life Questionnaire – Core 30; RCT: randomisierte kontrollierte Studie; SMQ: standardisierte MedDRA-Abfrage; SOC: Systemorganklasse; SUE: schwerwiegendes unerwünschtes Ereignis; UE: unerwünschtes Ereignis; VAS: visuelle Analogskala</p> |             |                 |                         |                             |                             |                                |  |                |                         |                   |  |                             |   |   |  |

Für die Ergebnisse des Endpunkts Gesamtüberleben ergibt sich ein niedriges Verzerrungspotenzial. Der progressionsbedingte Wechsel von 20 % der Patientinnen und

Patienten des Vergleichsarms aus der Teilpopulation auf eine Monotherapie mit Acalabrutinib hat keinen Einfluss auf das Verzerrungspotenzial. Es handelt sich hierbei ebenfalls um eine zulassungskonforme Gabe von Acalabrutinib. Dies weicht von der Einschätzung des pU ab, der für die Ergebnisse für diesen Endpunkt wegen des Anteils von Therapiewechslern von einem hohen Verzerrungspotenzial ausgeht.

Für die Endpunktkategorien Morbidität und gesundheitsbezogene Lebensqualität liegen insgesamt keine oder keine verwertbaren Daten vor (siehe Abschnitt 2.4.2.1). Aus diesem Grund entfällt eine Bewertung des Verzerrungspotenzials für die Endpunkte dieser Endpunktkategorien. Dies weicht von der Einschätzung des pU ab, der die Endpunkte Fatigue und Gesundheitszustand sowie Symptomatik und gesundheitsbezogene Lebensqualität erhoben mit dem EORTC QLQ-C30 zur Bewertung heranzieht und für diese jeweils ein hohes Verzerrungspotenzial annimmt. Den Endpunkt krankheitsbezogene Symptome berücksichtigt der pU nicht, eine Einschätzung zum Verzerrungspotenzial durch den pU liegt nicht vor.

Für die Ergebnisse der Endpunkte der Endpunktkategorie Nebenwirkungen wird das Verzerrungspotenzial jeweils als hoch eingeschätzt. Dies ergibt sich jeweils durch die fixe Behandlungsdauer und dem damit verbundenen Abbruch der Beobachtung nach 7 Monaten im Vergleichsarm. Für die Endpunkte, die nicht den SUEs oder den schweren UEs zugeordnet werden können, kommt als weiterer verzerrender Aspekt das offene Studiendesign hinzu. Dies stimmt mit der Einschätzung des pU überein.

### **2.4.2.3 Ergebnisse**

Tabelle 15 fasst die Ergebnisse zum Vergleich von Acalabrutinib + Obinutuzumab mit Chlorambucil + Obinutuzumab bei Patientinnen und Patienten mit nicht vorbehandelter CLL, für die eine Therapie mit FCR nicht infrage kommt, zusammen. Die Daten aus dem Dossier des pU werden, wo notwendig, durch eigene Berechnungen ergänzt.

Kaplan-Meier-Kurven zu den Ereigniszeitanalysen sind in Anhang A dargestellt. Die Ergebnisse zu den häufigen UEs, SUEs und schweren UEs, sowie zu allen UEs, die zum Therapieabbruch führten, sind in Anhang B dargestellt.

Tabelle 15: Ergebnisse (Mortalität, Morbidität, gesundheitsbezogene Lebensqualität, Nebenwirkungen) – RCT, direkter Vergleich: Acalabrutinib + Obinutuzumab vs. Chlorambucil + Obinutuzumab (Patientinnen und Patienten, für die eine Therapie mit FCR nicht infrage kommt) (mehrseitige Tabelle)

| Studie<br>Endpunktkategorie<br>Endpunkt                    | Acalabrutinib +<br>Obinutuzumab                 |   | Chlorambucil +<br>Obinutuzumab |   | Acalabrutinib +<br>Obinutuzumab vs.<br>Chlorambucil +<br>Obinutuzumab |
|--|---|---|--------------------------------|---|---|
|  | N   | Mediane Zeit bis<br>zum Ereignis in<br>Monaten<br>[95 %-KI]<br><br>Patientinnen und<br>Patienten mit<br>Ereignis<br>n (%) | N                              | Mediane Zeit bis<br>zum Ereignis in<br>Monaten<br>[95 %-KI]<br><br>Patientinnen und<br>Patienten mit<br>Ereignis<br>n (%) | HR [95 %-KI];<br>p-Wert <sup>a</sup>                                  |
| <b>ELEVATE-TN</b>  |   |   |                                |   |   |
| <b>Mortalität</b>  |   |   |                                |   |   |
| Gesamtüberleben  | 99  | n. e.<br>5 (5,1)  | 95                             | n. e.<br>10 (10,5)  | 0,46 [0,14; 1,31];<br>0,151   |
| <b>Morbidität</b>  |   |   |                                |   |   |
| Fatigue<br>(FACIT-Fatigue)                                 | keine verwertbaren Daten vorhanden <sup>b</sup> |   |                                |   |   |
| krankheitsbezogene<br>Symptome                             | k. A. <sup>c</sup>                              |   |                                |   |   |
| EORTC QLQ-C30 –<br>Symptomskalen                           | keine verwertbaren Daten vorhanden <sup>b</sup> |   |                                |   |   |
| Gesundheitszustand<br>(EQ-5D VAS)                          | keine verwertbaren Daten vorhanden <sup>b</sup> |   |                                |   |   |
| <b>Gesundheitsbezogene Lebensqualität</b>                  |   |   |                                |   |   |
| EORTC QLQ-C30 –<br>Funktionsskalen                         | keine verwertbaren Daten vorhanden <sup>b</sup> |   |                                |   |   |
| <b>Nebenwirkungen</b>                                      |   |   |                                |   |   |
| UEs (ergänzend<br>dargestellt)                             | 99  | 0,2 [0,1; 0,3]<br>96 (97,0)   | 91                             | 0,0 [n. b.; n. b.]<br>90 (98,9)   | –   |
| SUEs   | 99  | 25,7 [14,8; n. b.]<br>53 (53,5)   | 91                             | n. e.<br>21 (23,1)  | 1,06 [0,60; 1,89];<br>0,848   |
| schwere UEs <sup>d</sup>                                   | 99  | 2,9 [1,8; 5,6]<br>77 (77,8)   | 91                             | 0,5 [0,3; 1,1]<br>74 (81,3)   | 0,49 [0,34; 0,69];<br>< 0,001   |
| Abbruch wegen UEs<br>(≥ 1 Komponente)                      | 99  | n. e.<br>16 (16,2)  | 91                             | n. e.<br>21 (23,1)  | 0,39 [0,18; 0,81];<br>0,011   |
| Infektionen und<br>parasitäre Erkrankungen<br>(SOC, UEs)   | 99  | 8,2 [4,6; 13,0]<br>72 (72,7)  | 91                             | n. e.<br>44 (48,4)  | 0,92 [0,61; 1,39];<br>0,695   |
| Herzerkrankungen<br>(SOC, UEs)                             | 99  | n. e.<br>21 (21,2)  | 91                             | n. e.<br>6 (6,6)  | 1,33 [0,48; 3,98];<br>0,584   |
| <i>Herzerkrankungen<br/>(SOC, schwere UEs<sup>d</sup>)</i> | 99  | <i>n. e.<br/>9 (9,1)</i>  | 91                             | <i>n. e.<br/>1 (1,1)</i>  | <i>2,68 [0,34; 54,07];<br/>0,375</i>                                  |

Tabelle 15: Ergebnisse (Mortalität, Morbidität, gesundheitsbezogene Lebensqualität, Nebenwirkungen) – RCT, direkter Vergleich: Acalabrutinib + Obinutuzumab vs. Chlorambucil + Obinutuzumab (Patientinnen und Patienten, für die eine Therapie mit FCR nicht infrage kommt) (mehreseitige Tabelle)

| Studie<br>Endpunktkategorie<br>Endpunkt  | Acalabrutinib +<br>Obinutuzumab |   | Chlorambucil +<br>Obinutuzumab |   | Acalabrutinib +<br>Obinutuzumab vs.<br>Chlorambucil +<br>Obinutuzumab<br>HR [95 %-KI];<br>p-Wert <sup>a</sup> |
|--|---------------------------------|---|--------------------------------|---|---|
|  | N                               | Mediane Zeit bis<br>zum Ereignis in<br>Monaten<br>[95 %-KI]<br>Patientinnen und<br>Patienten mit<br>Ereignis<br>n (%) | N                              | Mediane Zeit bis<br>zum Ereignis in<br>Monaten<br>[95 %-KI]<br>Patientinnen und<br>Patienten mit<br>Ereignis<br>n (%) |   |
| Blutungen (SMQ <sup>e</sup> ,<br>schwere UEs <sup>d</sup> )                            | 99                              | n. e.<br>2 (2,0)  | 91                             | n. e.<br>0 (0)  | n. b.<br>0,346  |
| Reaktion im<br>Zusammenhang mit<br>einer Infusion (PT, UEs)                            | 99                              | n. e.<br>15 (15,2)  | 91                             | n. e.<br>37 (40,7)  | 0,28 [0,15; 0,50];<br>< 0,001   |
| Übelkeit (PT, UEs)   | 99                              | n. e.<br>18 (18,2)  | 91                             | n. e.<br>32 (35,2)  | 0,33 [0,17; 0,61];<br>< 0,001   |
| Kopfschmerz (PT, UEs)  | 99                              | n. e.<br>36 (36,4)  | 91                             | n. e.<br>14 (15,4)  | 2,66 [1,46; 5,11];<br>0,002   |
| Erkrankungen des<br>Blutes und des<br>Lymphsystems (SOC,<br>schwere UEs <sup>d</sup> ) | 99                              | n. e.<br>47 (47,5)  | 91                             | 2,9 [1,1; 5,7]<br>54 (59,3)   | 0,49 [0,32; 0,74];<br>< 0,001   |
| febrile Neutropenie<br>(PT, schwere UEs <sup>d</sup> )                                 | 99                              | n. e.<br>3 (3,0)  | 91                             | n. e.<br>6 (6,6)  | 0,15 [0,01; 0,85];<br>0,038   |
| Stoffwechsel- und<br>Ernährungsstörungen<br>(SOC, schwere UEs <sup>d</sup> )           | 99                              | n. e.<br>10 (10,1)  | 91                             | n. e.<br>20 (22,0)  | 0,26 [0,10; 0,60];<br>0,002   |
| Tumorlysesyndrom<br>(PT, schwere UEs <sup>d</sup> )                                    | 99                              | n. e.<br>1 (1,0)  | 91                             | n. e.<br>11 (12,1)  | 0,08 [0,00; 0,40];<br>0,002   |

a. HR (inkl. 95 %-KI) berechnet mittels unstratifiziertem Cox-Proportional-Hazards-Modell. Der p-Wert wurde mittels unstratifiziertem Log-Rank-Test berechnet.

b. Nichtberücksichtigung ganzer Erhebungszeitpunkte; Unklarheiten bezüglich Definition und Auswirkungen eines Zensierungsmechanismus (siehe hierzu auch Abschnitt 2.4.2.1)

c. Endpunkt wurde in der Studie ELEVATE-TN erhoben. Es liegen keine Auswertungen für die relevante Teilpopulation vor.

d. operationalisiert als CTCAE-Grad  $\geq 3$

e. Der pU gibt in Modul 4 B nicht an, welche Ereignisse er beim Endpunkt „Blutung“ berücksichtigt hat. Gemäß den Angaben aus dem europäischen Zulassungsbericht [11] wird davon ausgegangen, dass es sich hierbei um die SMQ „Blutung“ handelt.

Tabelle 15: Ergebnisse (Mortalität, Morbidität, gesundheitsbezogene Lebensqualität, Nebenwirkungen) – RCT, direkter Vergleich: Acalabrutinib + Obinutuzumab vs. Chlorambucil + Obinutuzumab (Patientinnen und Patienten, für die eine Therapie mit FCR nicht infrage kommt) (mehrseitige Tabelle)

| Studie<br>Endpunktkategorie<br>Endpunkt   | Acalabrutinib +<br>Obinutuzumab |   | Chlorambucil +<br>Obinutuzumab |   | Acalabrutinib +<br>Obinutuzumab vs.<br>Chlorambucil +<br>Obinutuzumab<br>HR [95 %-KI];<br>p-Wert <sup>a</sup> |
|---|---------------------------------|---|--------------------------------|---|---|
|   | N                               | Mediane Zeit bis<br>zum Ereignis in<br>Monaten<br>[95 %-KI]<br>Patientinnen und<br>Patienten mit<br>Ereignis<br>n (%) | N                              | Mediane Zeit bis<br>zum Ereignis in<br>Monaten<br>[95 %-KI]<br>Patientinnen und<br>Patienten mit<br>Ereignis<br>n (%) |   |
| CTCAE: Common Terminology Criteria for Adverse Events; EORTC: European Organisation for Research and Treatment of Cancer; EQ-5D: European Quality of Life Questionnaire – 5 Dimensions; FACIT: Functional Assessment of Chronic Illness Therapy; FCR: Fludarabin + Cyclophosphamid + Rituximab; HR: Hazard Ratio; k. A.: keine Angabe; KI: Konfidenzintervall; MedDRA: Medizinisches Wörterbuch für Aktivitäten im Rahmen der Arzneimittelzulassung; n: Anzahl Patientinnen und Patienten mit (mindestens 1) Ereignis; N: Anzahl ausgewerteter Patientinnen und Patienten; n. b.: nicht berechenbar; n. e.: nicht erreicht; PT: bevorzugter Begriff; pU: pharmazeutischer Unternehmer; QLQ-C30: Quality of Life Questionnaire – Core 30; RCT: randomisierte kontrollierte Studie; SMQ: standardisierte MedDRA-Abfrage; SOC: Systemorganklasse; SUE: schwerwiegendes unerwünschtes Ereignis; UE: unerwünschtes Ereignis; VAS: visuelle Analogskala |                                 |   |                                |   |   |

Auf Basis der verfügbaren Daten kann für den Endpunkt Gesamtüberleben maximal ein Hinweis, beispielsweise auf einen Zusatznutzen, ausgesprochen werden.

Bei den Endpunkten der Endpunktkategorie Nebenwirkungen lassen sich zum Teil trotz des hohen Verzerrungspotenzials Hinweise, beispielsweise auf einen geringeren Schaden, aussprechen, da die Ergebnissicherheit teilweise aufgrund der hohen Anzahl früh auftretender Ereignisse und des deutlichen Unterschieds zwischen den Behandlungsarmen nicht verringert ist. Weitere Angaben finden sich bei der Beschreibung der Ergebnisse unten.

## Mortalität

### *Gesamtüberleben*

Für den Endpunkt Gesamtüberleben zeigt sich kein statistisch signifikanter Unterschied zwischen den Behandlungsgruppen. Daraus ergibt sich kein Anhaltspunkt für einen Zusatznutzen von Acalabrutinib + Obinutuzumab im Vergleich zu Chlorambucil + Obinutuzumab, ein Zusatznutzen ist damit nicht belegt.

Dies entspricht der Einschätzung des pU.

**Morbidität*****Fatigue (FACIT-Fatigue)***

Für den Endpunkt Fatigue erhoben mit dem FACIT-Fatigue liegen keine verwertbaren Daten vor (siehe Abschnitt 2.4.2.1). Daraus ergibt sich kein Anhaltspunkt für einen Zusatznutzen von Acalabrutinib + Obinutuzumab im Vergleich zu Chlorambucil + Obinutuzumab, ein Zusatznutzen ist damit nicht belegt.

Dies entspricht teilweise der Einschätzung des pU, der basierend auf seinen Auswertungen für diesen Endpunkt keine statistisch signifikanten und klinisch relevanten Unterschiede feststellt. Insgesamt leitet er aber für alle durch ihn berücksichtigten Endpunkte der Endpunktkategorie Morbidität gemeinsam einen Anhaltspunkt für einen Zusatznutzen ab.

***Krankheitsbezogene Symptome***

Für den Endpunkt krankheitsbezogene Symptome liegen keine Auswertungen vor (siehe Abschnitt 2.4.2.1). Daraus ergibt sich kein Anhaltspunkt für einen Zusatznutzen von Acalabrutinib + Obinutuzumab im Vergleich zu Chlorambucil + Obinutuzumab, ein Zusatznutzen ist damit nicht belegt.

Der pU zieht diesen Endpunkt in seiner Bewertung nicht heran.

***Symptomatik (EORTC QLQ-C30)***

Für den Endpunkt Symptomatik erhoben mit den Symptomskalen des EORTC QLQ-C30 liegen keine verwertbaren Daten vor (siehe Abschnitt 2.4.2.1). Daraus ergibt sich kein Anhaltspunkt für einen Zusatznutzen von Acalabrutinib + Obinutuzumab im Vergleich zu Chlorambucil + Obinutuzumab, ein Zusatznutzen ist damit nicht belegt.

Dies weicht von der Einschätzung des pU ab, der basierend auf seinen Auswertungen für das Einzelsymptom Diarrhö und für finanzielle Schwierigkeiten einen statistisch signifikanten Unterschied zwischen den Behandlungsarmen sieht. Insgesamt leitet er für alle durch ihn berücksichtigten Endpunkte der Endpunktkategorie Morbidität gemeinsam einen Anhaltspunkt für einen Zusatznutzen ab.

***Gesundheitszustand (EQ-5D VAS)***

Für den Endpunkt Gesundheitszustand erhoben mit der EQ-5D VAS liegen keine verwertbaren Daten vor (siehe Abschnitt 2.4.2.1). Daraus ergibt sich kein Anhaltspunkt für einen Zusatznutzen von Acalabrutinib + Obinutuzumab im Vergleich zu Chlorambucil + Obinutuzumab, ein Zusatznutzen ist damit nicht belegt.

Dies entspricht teilweise der Einschätzung des pU, der basierend auf seinen Auswertungen für diesen Endpunkt auch keine statistisch signifikanten und klinisch relevanten Unterschiede feststellt. Insgesamt leitet er aber für alle durch ihn berücksichtigten Endpunkte der Endpunktkategorie Morbidität gemeinsam einen Anhaltspunkt für einen Zusatznutzen ab.

## **Gesundheitsbezogene Lebensqualität**

### ***EORTC QLQ-C30 (Funktionskalen)***

Für den Endpunkt gesundheitsbezogene Lebensqualität erhoben mit den Funktionskalen des EORTC QLQ-C30 liegen keine verwertbaren Daten vor (siehe Abschnitt 2.4.2.1). Daraus ergibt sich kein Anhaltspunkt für einen Zusatznutzen von Acalabrutinib + Obinutuzumab im Vergleich zu Chlorambucil + Obinutuzumab, ein Zusatznutzen ist damit nicht belegt.

Dies entspricht der Einschätzung des pU, der die Auswertungen jedoch heranzieht.

## **Nebenwirkungen**

Bei den Ergebnissen zu den Nebenwirkungen ist zu beachten, dass die stark unterschiedlichen Beobachtungszeiten zwischen den Behandlungsarmen dazu führen, dass das Hazard Ratio (HR) nur etwa die ersten 7 Monate abbildet.

Der pU leitet für alle übergeordneten Endpunkte zu Nebenwirkungen basierend auf den Ergebnissen zu den Endpunkten schwere UEs (CTCAE-Grad  $\geq 3$ ) und Abbruch wegen UEs einen Anhaltspunkt für einen Zusatznutzen ab. Eine Aussage zu einzelnen Endpunkten trifft er dabei nicht. Aus diesem Grund wird bei den folgenden übergeordneten Endpunkten zu Nebenwirkungen (SUEs, schwere UEs [CTCAE-Grad  $\geq 3$ ], Abbruch wegen UEs [ $\geq 1$  Komponente]) auf eine jeweilige Beschreibung verzichtet, inwieweit die Aussage zum Zusatznutzens von der Einschätzung des pU abweicht.

### ***SUEs***

Für den Endpunkt SUEs zeigt sich kein statistisch signifikanter Unterschied zwischen den Behandlungsgruppen. Daraus ergibt sich kein Anhaltspunkt für einen geringeren oder höheren Schaden von Acalabrutinib + Obinutuzumab im Vergleich zu Chlorambucil + Obinutuzumab, ein geringerer oder höherer Schaden ist damit nicht belegt.

### ***Schwere UEs (CTCAE-Grad $\geq 3$ )***

Für den Endpunkt schwere UEs (CTCAE-Grad  $\geq 3$ ) zeigt sich ein statistisch signifikanter Unterschied zum Vorteil von Acalabrutinib + Obinutuzumab im Vergleich zu Chlorambucil + Obinutuzumab. Daraus ergibt sich ein Anhaltspunkt für einen geringeren Schaden von Acalabrutinib + Obinutuzumab im Vergleich zu Chlorambucil + Obinutuzumab.

### ***Abbruch wegen UEs ( $\geq 1$ Komponente)***

Für den Endpunkt Abbruch wegen UEs ( $\geq 1$  Komponente) zeigt sich ein statistisch signifikanter Unterschied zum Vorteil von Acalabrutinib + Obinutuzumab im Vergleich zu Chlorambucil + Obinutuzumab. Daraus ergibt sich ein Anhaltspunkt für einen geringeren Schaden von Acalabrutinib + Obinutuzumab im Vergleich zu Chlorambucil + Obinutuzumab.

***Infektionen und parasitäre Erkrankungen***

Für den Endpunkt Infektionen und parasitäre Erkrankungen zeigt sich kein statistisch signifikanter Unterschied zwischen den Behandlungsgruppen. Daraus ergibt sich kein Anhaltspunkt für einen geringeren oder höheren Schaden von Acalabrutinib + Obinutuzumab im Vergleich zu Chlorambucil + Obinutuzumab, ein geringerer oder höherer Schaden ist damit nicht belegt.

Dies entspricht der Einschätzung des pU.

***Herzerkrankungen***

Für den Endpunkt Herzerkrankungen zeigt sich kein statistisch signifikanter Unterschied zwischen den Behandlungsgruppen. Daraus ergibt sich kein Anhaltspunkt für einen geringeren oder höheren Schaden von Acalabrutinib + Obinutuzumab im Vergleich zu Chlorambucil + Obinutuzumab, ein geringerer oder höherer Schaden ist damit nicht belegt.

Dies entspricht der Einschätzung des pU.

***Blutungen***

Für die beobachteten Daten zum Endpunkt Blutungen (schwere UEs) konnte kein HR per Cox-Regression berechnet werden, da im Vergleichsarm keine Ereignisse aufgetreten sind. Im Interventionsarm traten 2 Ereignisse auf. Es zeigt sich kein statistisch signifikanter Unterschied zwischen den Behandlungsgruppen. Daraus ergibt sich kein Anhaltspunkt für einen geringeren oder höheren Schaden von Acalabrutinib + Obinutuzumab im Vergleich zu Chlorambucil + Obinutuzumab, ein geringerer oder höherer Schaden ist damit nicht belegt.

Dies entspricht der Einschätzung des pU.

***Reaktion im Zusammenhang mit einer Infusion***

Für den Endpunkt Reaktion im Zusammenhang mit einer Infusion zeigt sich ein statistisch signifikanter Unterschied zum Vorteil von Acalabrutinib + Obinutuzumab im Vergleich zu Chlorambucil + Obinutuzumab. Daraus ergibt sich ein Anhaltspunkt für einen geringeren Schaden von Acalabrutinib + Obinutuzumab im Vergleich zu Chlorambucil + Obinutuzumab.

Der pU zieht diesen Endpunkt für die Ableitung des Zusatznutzens nicht gesondert heran.

***Kopfschmerz***

Für den Endpunkt Kopfschmerz zeigt sich ein statistisch signifikanter Unterschied zum Nachteil von Acalabrutinib + Obinutuzumab im Vergleich zu Chlorambucil + Obinutuzumab. Daraus ergibt sich ein Anhaltspunkt für einen höheren Schaden von Acalabrutinib + Obinutuzumab im Vergleich zu Chlorambucil + Obinutuzumab.

Der pU zieht diesen Endpunkt für die Ableitung des Zusatznutzens nicht gesondert heran.



**Weitere spezifische UEs zum Vorteil von Acalabrutinib + Obinutuzumab**

*Übelkeit; Erkrankungen des Blutes und des Lymphsystems; febrile Neutropenie; Stoffwechsel- und Ernährungsstörungen; Tumorlysesyndrom*

Für den Endpunkt Übelkeit (UEs) sowie für die Endpunkte Erkrankungen des Blutes und des Lymphsystems, darunter febrile Neutropenie, und Stoffwechsel- und Ernährungsstörungen, darunter Tumorlysesyndrom (alle schwere UEs), zeigt sich jeweils ein statistisch signifikanter Unterschied zum Vorteil von Acalabrutinib + Obinutuzumab im Vergleich zu Chlorambucil + Obinutuzumab. Daraus ergibt sich für die Endpunkte Übelkeit, Erkrankungen des Blutes und des Lymphsystems, febrile Neutropenie und Stoffwechsel- und Ernährungsstörungen jeweils ein Anhaltspunkt für einen geringeren Schaden von Acalabrutinib + Obinutuzumab im Vergleich zu Chlorambucil + Obinutuzumab. Die Betrachtung der Kaplan-Meier-Kurven des Endpunkts Tumorlysesyndrom zeigt eine unmittelbare Abnahme der Vergleichsgruppenkurve und einen fast ereignisfreien, konstanten Verlauf der Interventionsgruppenkurve. Gekoppelt mit der Größe des beobachteten Effekts und des zugehörigen 95 %-KI ergibt sich für das Tumorlysesyndrom ein Hinweis auf einen geringeren Schaden von Acalabrutinib im Vergleich zu Chlorambucil + Obinutuzumab.

Von diesen weiteren spezifischen UEs hat der pU ausschließlich den Endpunkt Tumorlysesyndrom als UEs von besonderem klinischen Interesse gesondert betrachtet. Für die UEs von besonderem klinischen Interesse leitet der pU insgesamt einen Anhaltspunkt für einen Zusatznutzen ab.

**2.4.2.4 Subgruppen und andere Effektmodifikatoren**

In der vorliegenden Bewertung werden folgende potenzielle Effektmodifikatoren betrachtet:

- Alter (< 75 Jahre vs. ≥ 75 Jahre)
- Geschlecht (männlich vs. weiblich)
- Rai-Stadium zu Studienbeginn (0/I/II vs. III/IV)

Interaktionstests werden durchgeführt, wenn mindestens 10 Patientinnen und Patienten pro Subgruppe in die Analyse eingehen. Bei binären Daten müssen darüber hinaus in mindestens 1 Subgruppe 10 Ereignisse vorliegen.

Es werden nur die Ergebnisse dargestellt, bei denen eine Effektmodifikation mit einer statistisch signifikanten Interaktion zwischen Behandlung und Subgruppenmerkmal (p-Wert < 0,05) vorliegt. Zudem werden ausschließlich Subgruppenergebnisse dargestellt, wenn mindestens in einer Subgruppe ein statistisch signifikanter und relevanter Effekt vorliegt.

Für die Endpunkte, zu denen verwertbare Auswertungen vorliegen, wurde gemäß der beschriebenen Methodik keine Effektmodifikation durch das Alter, das Geschlecht oder den Schweregrad der Erkrankung beim Studieneinschluss identifiziert.

### **2.4.3 Wahrscheinlichkeit und Ausmaß des Zusatznutzens**

Nachfolgend wird die Wahrscheinlichkeit und das Ausmaß des Zusatznutzens auf Endpunktebene hergeleitet. Dabei werden die verschiedenen Endpunktkategorien und die Effektgrößen berücksichtigt. Die hierzu verwendete Methodik ist in den Allgemeinen Methoden des IQWiG erläutert [18].

Das Vorgehen zur Ableitung einer Gesamtaussage zum Zusatznutzen anhand der Aggregation der auf Endpunktebene hergeleiteten Aussagen stellt einen Vorschlag des IQWiG dar. Über den Zusatznutzen beschließt der G-BA.

#### **2.4.3.1 Beurteilung des Zusatznutzens auf Endpunktebene**

Ausgehend von den in Abschnitt 2.4.2 dargestellten Ergebnissen wird das Ausmaß des jeweiligen Zusatznutzens auf Endpunktebene eingeschätzt (siehe Tabelle 16).

#### **Bestimmung der Endpunktkategorie für Nebenwirkungen**

Nicht für alle in der vorliegenden Nutzenbewertung berücksichtigten Endpunkte geht aus dem Dossier hervor, ob sie schwerwiegend / schwer oder nicht schwerwiegend / nicht schwer sind. Für diese Endpunkte wird die Einordnung nachfolgend begründet.

Der Endpunkt Abbruch wegen UEs wird der Endpunktkategorie nicht schwerwiegende / nicht schwere Nebenwirkungen zugeordnet, da keine Angaben zum Schweregrad der UEs vorliegen, welche jeweils zu einem Abbruch mindestens 1 Therapiekomponente führten.

Tabelle 16: Ausmaß des Zusatznutzens auf Endpunktebene: Acalabrutinib + Obinutuzumab vs. Chlorambucil + Obinutuzumab (Patientinnen und Patienten, für die eine Therapie mit FCR nicht infrage kommt) (mehreseitige Tabelle)

| <b>Endpunktkategorie<br/>Endpunkt</b>              | <b>Acalabrutinib + Obinutuzumab<br/>vs. Chlorambucil +<br/>Obinutuzumab<br/>Mediane Zeit bis zum Ereignis<br/>(Monate) bzw. Ereignisanteil (%)<br/>Effektschätzung [95 %-KI];<br/>p-Wert<br/>Wahrscheinlichkeit<sup>a</sup></b> | <b>Ableitung des Ausmaßes<sup>b</sup></b>   |
|--|---|---|
| <b>Mortalität</b>                                  |   |   |
| Gesamtüberleben                                    | Median: n. e. vs. n. e.<br>HR: 0,46 [0,14; 1,31]; p = 0,151   | geringerer Nutzen / Zusatznutzen nicht belegt   |
| <b>Morbidität</b>                                  |   |   |
| Fatigue (FACIT-Fatigue)                            | keine verwertbaren Daten vorhanden  | geringerer Nutzen / Zusatznutzen nicht belegt   |
| krankheitsbezogene Symptome                        | keine Daten vorhanden   | geringerer Nutzen / Zusatznutzen nicht belegt   |
| EORTC QLQ-C30 – Symptomskalen                      | keine verwertbaren Daten vorhanden  | geringerer Nutzen / Zusatznutzen nicht belegt   |
| Gesundheitszustand (EQ-5D VAS)                     | keine verwertbaren Daten vorhanden  | geringerer Nutzen / Zusatznutzen nicht belegt   |
| <b>Gesundheitsbezogene Lebensqualität</b>          |   |   |
| EORTC QLQ-C30 – Funktionsskalen                    | keine verwertbaren Daten vorhanden  | geringerer Nutzen / Zusatznutzen nicht belegt   |
| <b>Nebenwirkungen</b>                              |   |   |
| SUEs   | Median: 25,7 vs. n. e.<br>HR: 1,06 [0,60; 1,89]; p = 0,848  | höherer / geringerer Schaden nicht belegt   |
| schwere UEs <sup>c</sup>                           | Median: 2,9 vs. 0,5<br>HR: 0,49 [0,34; 0,69]; p < 0,001<br>Wahrscheinlichkeit: Anhaltspunkt   | Endpunktkategorie: schwerwiegende / schwere Nebenwirkungen<br>KI <sub>0</sub> < 0,75, Risiko ≥ 5 %<br>geringerer Schaden, Ausmaß: erheblich   |
| Abbruch wegen UEs (≥ 1 Komponente)                 | Median: n. e. vs. n. e.<br>HR: 0,39 [0,18; 0,81]; p = 0,011<br>Wahrscheinlichkeit: Anhaltspunkt   | Endpunktkategorie: nicht schwerwiegende / nicht schwere Nebenwirkungen<br>0,80 ≤ KI <sub>0</sub> < 0,90<br>geringerer Schaden, Ausmaß: gering |
| Infektionen und parasitäre Erkrankungen (SOC, UEs) | Median: 8,2 vs. n. e.<br>HR: 0,92 [0,61; 1,39]; p = 0,695   | höherer / geringerer Schaden nicht belegt   |
| Herzerkrankungen (SOC, UEs)                        | Median: n. e. vs. n. e.<br>HR: 1,33 [0,48; 3,98]; p = 0,584   | höherer / geringerer Schaden nicht belegt   |
| Blutungen (SMQ, schwere UEs <sup>c</sup> )         | Median: n. e. vs. n. e.<br>2 (2,0) vs. 0 (0) Patientinnen und Patienten<br>HR: n. b.; p = 0,346   | höherer / geringerer Schaden nicht belegt   |

Tabelle 16: Ausmaß des Zusatznutzens auf Endpunktebene: Acalabrutinib + Obinutuzumab vs. Chlorambucil + Obinutuzumab (Patientinnen und Patienten, für die eine Therapie mit FCR nicht infrage kommt) (mehrseitige Tabelle)

| <b>Endpunktkategorie<br/>Endpunkt</b>   | <b>Acalabrutinib + Obinutuzumab<br/>vs. Chlorambucil +<br/>Obinutuzumab<br/>Mediane Zeit bis zum Ereignis<br/>(Monate) bzw. Ereignisanteil (%)<br/>Effektschätzung [95 %-KI];<br/>p-Wert<br/>Wahrscheinlichkeit<sup>a</sup></b> | <b>Ableitung des Ausmaßes<sup>b</sup></b>  |
|---|---|--|
| Reaktion im Zusammenhang mit einer Infusion (PT, UEs)   | Median: n. e. vs. n. e.<br>HR: 0,28 [0,15; 0,50]; p < 0,001<br>Wahrscheinlichkeit: Anhaltspunkt   | Endpunktkategorie: nicht schwerwiegende / nicht schwere Nebenwirkungen<br>KI <sub>0</sub> < 0,80<br>geringerer Schaden, Ausmaß: beträchtlich |
| Übelkeit (PT, UEs)  | Median: n. e. vs. n. e.<br>HR: 0,33 [0,17; 0,61]; p < 0,001<br>Wahrscheinlichkeit: Anhaltspunkt   | Endpunktkategorie: nicht schwerwiegende / nicht schwere Nebenwirkungen<br>KI <sub>0</sub> < 0,80<br>geringerer Schaden, Ausmaß: beträchtlich |
| Kopfschmerz (PT, UEs)   | Median: n. e. vs. n. e.<br>HR: 2,66 [1,46; 5,11]; p = 0,002<br>HR: 0,38 [0,20; 0,68] <sup>d</sup><br>Wahrscheinlichkeit: Anhaltspunkt   | Endpunktkategorie: nicht schwerwiegende / nicht schwere Nebenwirkungen<br>KI <sub>0</sub> < 0,80<br>höherer Schaden, Ausmaß: beträchtlich    |
| Erkrankungen des Blutes und des Lymphsystems (SOC, schwere UEs <sup>c</sup> )   | Median: n. e. vs. 2,9<br>HR: 0,49 [0,32; 0,74]; p < 0,001<br>Wahrscheinlichkeit: Anhaltspunkt   | Endpunktkategorie: schwerwiegende / schwere Nebenwirkungen<br>KI <sub>0</sub> < 0,75, Risiko ≥ 5 %<br>geringerer Schaden, Ausmaß: erheblich  |
| febrile Neutropenie (PT, schwere UEs <sup>c</sup> )   | Median: n. e. vs. n. e.<br>HR: 0,15 [0,01; 0,85]; p = 0,038<br>Wahrscheinlichkeit: Anhaltspunkt   | Endpunktkategorie: schwerwiegende / schwere Nebenwirkungen<br>0,75 ≤ KI <sub>0</sub> < 0,90<br>geringerer Schaden, Ausmaß: beträchtlich      |
| Stoffwechsel- und Ernährungsstörungen (SOC, schwere UEs <sup>c</sup> )  | Median: n. e. vs. n. e.<br>HR: 0,26 [0,10; 0,60]; p = 0,002<br>Wahrscheinlichkeit: Anhaltspunkt   | Endpunktkategorie: schwerwiegende / schwere Nebenwirkungen<br>KI <sub>0</sub> < 0,75, Risiko ≥ 5 %<br>geringerer Schaden, Ausmaß: erheblich  |
| Tumorlysesyndrom (PT, schwere UEs <sup>c</sup> )  | Median: n. e. vs. n. e.<br>HR: 0,08 [0,00; 0,40]; p = 0,002<br>Wahrscheinlichkeit: Hinweis  | Endpunktkategorie: schwerwiegende / schwere Nebenwirkungen<br>KI <sub>0</sub> < 0,75, Risiko ≥ 5 %<br>geringerer Schaden, Ausmaß: erheblich  |
| <p>a. Angabe der Wahrscheinlichkeit, sofern ein statistisch signifikanter und relevanter Effekt vorliegt<br/> b. Einschätzungen zur Effektgröße erfolgen je nach Endpunktkategorie mit unterschiedlichen Grenzen anhand der oberen Grenze des Konfidenzintervalls (KI<sub>0</sub>)<br/> c. operationalisiert als CTCAE-Grad ≥ 3<br/> d. eigene Berechnung, umgedrehte Effektrichtung zur Anwendung der Grenzen bei der Ableitung des Ausmaßes des Zusatznutzens</p> |   |  |

Tabelle 16: Ausmaß des Zusatznutzens auf Endpunktebene: Acalabrutinib + Obinutuzumab vs. Chlorambucil + Obinutuzumab (Patientinnen und Patienten, für die eine Therapie mit FCR nicht infrage kommt) (mehrseitige Tabelle)

| Endpunktkategorie<br>Endpunkt  | Acalabrutinib + Obinutuzumab<br>vs. Chlorambucil +<br>Obinutuzumab<br>Mediane Zeit bis zum Ereignis<br>(Monate) bzw. Ereignisanteil (%)<br>Effektschätzung [95 %-KI];<br>p-Wert<br>Wahrscheinlichkeit <sup>a</sup> | Ableitung des Ausmaßes <sup>b</sup> |
|--|--|-------------------------------------|
| CTCAE: Common Terminology Criteria for Adverse Events; EORTC: European Organisation for Research and Treatment of Cancer; EQ-5D: European Quality of Life Questionnaire – 5 Dimensions; FACIT: Functional Assessment of Chronic Illness Therapy; FCR: Fludarabin + Cyclophosphamid + Rituximab; HR: Hazard Ratio; KI: Konfidenzintervall; KI <sub>o</sub> : obere Grenze des Konfidenzintervalls; n. b.: nicht berechenbar; n. e.: nicht erreicht; PT: bevorzugter Begriff; QLQ-C30: Quality of Life Questionnaire – Core 30; RCT: randomisierte kontrollierte Studie; SMQ: standardisierte MedDRA-Abfrage; SOC: Systemorganklasse; SUE: schwerwiegendes unerwünschtes Ereignis; UE: unerwünschtes Ereignis; VAS: visuelle Analogskala |  |                                     |

#### 2.4.3.2 Gesamtaussage zum Zusatznutzen

Tabelle 17 fasst die Resultate zusammen, die in die Gesamtaussage zum Ausmaß des Zusatznutzens einfließen.

Tabelle 17: Positive und negative Effekte aus der Bewertung von Acalabrutinib + Obinutuzumab im Vergleich zu Chlorambucil + Obinutuzumab (Patientinnen und Patienten, für die eine Therapie mit FCR nicht infrage kommt) (mehreseitige Tabelle)

| Positive Effekte   | Negative Effekte  |
|--|---|
| <p>schwerwiegende / schwere Nebenwirkungen<sup>a</sup></p> <ul style="list-style-type: none"> <li>▪ schwere UEs: Anhaltspunkt für einen geringeren Schaden – Ausmaß: erheblich darunter <ul style="list-style-type: none"> <li>▫ Erkrankungen des Blutes und des Lymphsystems: Anhaltspunkt für einen geringeren Schaden – Ausmaß: erheblich darunter <ul style="list-style-type: none"> <li>- febrile Neutropenie: Anhaltspunkt für einen geringeren Schaden – Ausmaß: beträchtlich</li> </ul> </li> <li>▫ Stoffwechsel- und Ernährungsstörungen: Anhaltspunkt für einen geringeren Schaden – Ausmaß: erheblich darunter <ul style="list-style-type: none"> <li>- Tumorlysesyndrom: Hinweis auf einen geringeren Schaden – Ausmaß: erheblich</li> </ul> </li> </ul> </li> </ul> | –   |
| <p>nicht schwerwiegende / nicht schwere Nebenwirkungen<sup>a</sup></p> <ul style="list-style-type: none"> <li>▪ Abbruch wegen UEs: Anhaltspunkt für einen geringeren Schaden – Ausmaß: gering</li> <li>▪ Reaktion im Zusammenhang mit einer Infusion: Anhaltspunkt für einen geringeren Schaden – Ausmaß: beträchtlich</li> <li>▪ Übelkeit: Anhaltspunkt für einen geringeren Schaden – Ausmaß: beträchtlich</li> </ul>  | <p>nicht schwerwiegende / nicht schwere Nebenwirkungen<sup>a</sup></p> <ul style="list-style-type: none"> <li>▪ Kopfschmerz: Anhaltspunkt für einen höheren Schaden – Ausmaß: beträchtlich</li> </ul> |
| Für die Endpunktkategorien Morbidität und gesundheitsbezogene Lebensqualität liegen keine verwertbaren Daten vor.  |   |
| <p>a. Bei der Interpretation der Ergebnisse zu den Nebenwirkungen ist zu beachten, dass die stark unterschiedlichen Beobachtungszeiten zwischen den Behandlungsarmen dazu führen, dass das Hazard Ratio nur etwa die ersten 7 Monate abbildet.</p> <p>FCR: Fludarabin + Cyclophosphamid + Rituximab; UE: unerwünschtes Ereignis</p>  |   |

In der Gesamtschau der Daten ergeben sich vorwiegend positive Effekte für Acalabrutinib + Obinutuzumab im Vergleich zu Chlorambucil + Obinutuzumab. Diese zeigen sich ausschließlich in der Endpunktkategorie Nebenwirkungen bei den schwerwiegenden / schweren sowie bei den nicht schwerwiegenden / nicht schweren Nebenwirkungen. Aufgrund des hohen Verzerrungspotenzials ergibt sich für den übergeordneten Endpunkt der schweren UEs (CTCAE-Grad  $\geq 3$ ) ein Anhaltspunkt für einen geringeren Schaden mit dem Ausmaß erheblich. Unter den schweren UEs zeigen sich mehrere UEs auf SOC- und PT-Ebene zum Vorteil von Acalabrutinib + Obinutuzumab mit beträchtlichem oder erheblichem Ausmaß.

Bei den nicht schwerwiegenden / nicht schweren Nebenwirkungen ergeben sich Anhaltspunkte für einen geringeren Schaden von Acalabrutinib + Obinutuzumab im Vergleich zu Chlorambucil + Obinutuzumab mit geringem oder beträchtlichem Ausmaß. Demgegenüber

steht ein Nachteil von Acalabrutinib + Obinutuzumab im Vergleich zu Chlorambucil + Obinutuzumab bei dem Endpunkt Kopfschmerz.

Für die Endpunktkategorien Morbidität und gesundheitsbezogene Lebensqualität liegen keine verwertbaren Daten vor.

Der Zusatznutzen gründet sich in der vorliegenden Situation somit ausschließlich auf Unterschiede in der Kategorie Nebenwirkungen. Eine Abwägung unter Berücksichtigung der Endpunktkategorien Morbidität und gesundheitsbezogene Lebensqualität ist aufgrund nicht verwertbarer bzw. nicht vorliegender Daten allerdings nicht möglich. Es ist somit nicht abschätzbar, ob und inwiefern sich die Vorteile bei den Nebenwirkungen auch in der Morbidität und in der gesundheitsbezogenen Lebensqualität der Patientinnen und Patienten widerspiegeln. Aufgrund der Größe der beobachteten Effekte bei den Nebenwirkungen ist jedoch nicht davon auszugehen, dass diese durch die fehlenden Daten in den Endpunktkategorien Morbidität und gesundheitsbezogene Lebensqualität gänzlich infrage gestellt werden können. Allerdings lässt sich das Ausmaß des Zusatznutzens aufgrund der fehlenden verwertbaren Auswertungen zu Morbidität und gesundheitsbezogener Lebensqualität nicht abschätzen.

Zusammenfassend gibt es daher für erwachsene Patientinnen und Patienten mit nicht vorbehandelter CLL, die keine 17p Deletion oder TP53-Mutation aufweisen und für die eine Therapie mit FCR nicht infrage kommt, einen Anhaltspunkt für einen nicht quantifizierbaren Zusatznutzen von Acalabrutinib + Obinutuzumab gegenüber Chlorambucil + Obinutuzumab.

Dies weicht von der Einschätzung des pU ab, der für Acalabrutinib + Obinutuzumab einen Anhaltspunkt für einen beträchtlichen Zusatznutzen ableitet.

## **2.5 Fragestellung 3: Patientinnen und Patienten mit 17p-Deletion oder TP53-Mutation oder für die eine Chemoimmuntherapie aus anderen Gründen nicht angezeigt ist**

### **2.5.1 Informationsbeschaffung und Studienpool**

Der Studienpool der Bewertung wurde anhand der folgenden Angaben zusammengestellt:

Quellen des pU im Dossier:

- Studienliste zu Acalabrutinib + Obinutuzumab (Stand zum 04.11.2020)
- bibliografische Recherche zu Acalabrutinib + Obinutuzumab (letzte Suche am 04.11.2020)
- Suche in Studienregistern / Studienergebnisdatenbanken zu Acalabrutinib + Obinutuzumab (letzte Suche am 04.11.2020)
- Suche auf der Internetseite des G-BA zu Acalabrutinib + Obinutuzumab (letzte Suche am 04.11.2020)

Überprüfung der Vollständigkeit des Studienpools durch:

- Suche in Studienregistern zu Acabrutinib + Obinutuzumab (letzte Suche am 02.12.2020)

In Übereinstimmung mit dem pU ergab die Überprüfung der Vollständigkeit des Studienpools keine RCT zum direkten Vergleich von Acabrutinib + Obinutuzumab gegenüber der zweckmäßigen Vergleichstherapie.

### **2.5.2 Ergebnisse zum Zusatznutzen**

Der pU hat in seinem Dossier für Patientinnen und Patienten mit 17p-Deletion oder TP53-Mutation oder für die eine Chemoimmuntherapie aus anderen Gründen nicht angezeigt ist, keine Daten zur Bewertung des Zusatznutzens von Acabrutinib + Obinutuzumab gegenüber der zweckmäßigen Vergleichstherapie vorgelegt. Daraus ergibt sich kein Anhaltspunkt für einen Zusatznutzen von Acabrutinib + Obinutuzumab gegenüber der zweckmäßigen Vergleichstherapie, ein Zusatznutzen ist damit nicht belegt.

### **2.5.3 Wahrscheinlichkeit und Ausmaß des Zusatznutzens**

Da der pU für die Bewertung des Zusatznutzens von Acabrutinib + Obinutuzumab im Vergleich zur zweckmäßigen Vergleichstherapie für Patientinnen und Patienten mit 17p-Deletion oder TP53-Mutation oder für die eine Chemoimmuntherapie aus anderen Gründen nicht angezeigt ist, keine Daten vorgelegt hat, ist ein Zusatznutzen nicht belegt.

Der pU nimmt in seinem Dossier für diese Fragestellung keine Einschätzung zum Zusatznutzen vor.

## **2.6 Wahrscheinlichkeit und Ausmaß des Zusatznutzens – Zusammenfassung**

Tabelle 18 stellt zusammenfassend das Ergebnis der Bewertung des Zusatznutzens von Acabrutinib + Obinutuzumab im Vergleich mit der zweckmäßigen Vergleichstherapie dar.



Tabelle 18: Acalabrutinib + Obinutuzumab – Wahrscheinlichkeit und Ausmaß des Zusatznutzens

| Fragestellung | Indikation  | Zweckmäßige Vergleichstherapie <sup>a</sup>   | Wahrscheinlichkeit und Ausmaß des Zusatznutzens             |
|---------------|---|---|---|
| 1             | erwachsene Patientinnen und Patienten mit nicht vorbehandelter CLL, die keine 17p-Deletion oder TP53-Mutation aufweisen und für die eine Therapie mit FCR infrage kommt             | FCR   | Zusatznutzen nicht belegt                                   |
| 2             | erwachsene Patientinnen und Patienten mit nicht vorbehandelter CLL, die keine 17p-Deletion oder TP53-Mutation aufweisen und für die eine Therapie mit FCR nicht infrage kommt       | <ul style="list-style-type: none"> <li>▪ Bendamustin in Kombination mit Rituximab oder</li> <li>▪ <b>Chlorambucil in Kombination mit Rituximab oder Obinutuzumab</b></li> </ul> | Anhaltspunkt für einen nicht quantifizierbaren Zusatznutzen |
| 3             | erwachsene Patientinnen und Patienten mit nicht vorbehandelter CLL mit 17p-Deletion oder TP53-Mutation oder für die eine Chemoimmuntherapie aus anderen Gründen nicht angezeigt ist | Ibrutinib   | Zusatznutzen nicht belegt                                   |

a. Für das vorliegende Anwendungsgebiet setzt der G-BA voraus, dass es sich um behandlungsbedürftige Patientinnen und Patienten handelt. Es wird ferner davon ausgegangen, dass eine allogene Stammzelltransplantation zum Zeitpunkt der Therapie nicht angezeigt ist.

b. Dargestellt ist jeweils die vom G-BA festgelegte zweckmäßige Vergleichstherapie. In den Fällen, in denen der pU aufgrund der Festlegung der zweckmäßigen Vergleichstherapie durch den G-BA aus mehreren Alternativen eine Vergleichstherapie auswählen kann, ist die entsprechende Auswahl des pU **fett** markiert

17p-Deletion: Deletion des kurzen Arms von Chromosom 17; CLL: chronische lymphatische Leukämie; FCR: Fludarabin + Cyclophosphamid + Rituximab; G-BA: Gemeinsamer Bundesausschuss; pU: pharmazeutischer Unternehmer; TP53-Mutation: Mutation des Tumorproteins p53

Das Vorgehen zur Ableitung einer Gesamtaussage zum Zusatznutzen stellt einen Vorschlag des IQWiG dar. Über den Zusatznutzen beschließt der G-BA.

### **3 Anzahl der Patientinnen und Patienten sowie Kosten der Therapie**

#### **3.1 Kommentar zur Anzahl der Patientinnen und Patienten mit therapeutisch bedeutsamem Zusatznutzen (Modul 3 B, Abschnitt 3.2)**

Die Angaben des pU zur Anzahl der Patientinnen und Patienten mit therapeutisch bedeutsamem Zusatznutzen befinden sich in Modul 3 B (Abschnitt 3.2) des Dossiers.

##### **3.1.1 Beschreibung der Erkrankung und Charakterisierung der Zielpopulation**

Die CLL stellt der pU nachvollziehbar und plausibel dar.

Die Zielpopulation charakterisiert der pU korrekt gemäß der Fachinformation von Acalabrutinib [8]. Demnach ist Acalabrutinib im Anwendungsgebiet, das Gegenstand der vorliegenden Bewertung ist, in Kombination mit Obinutuzumab zur Behandlung von erwachsenen Patientinnen und Patienten mit nicht vorbehandelter CLL indiziert. Dabei wird – in Übereinstimmung mit Angaben des pU – vorausgesetzt, dass es sich um behandlungsbedürftige Patientinnen und Patienten handelt.

Die Zielpopulation unterteilt sich aufgrund der vom G-BA benannten zweckmäßigen Vergleichstherapie in 3 Teilpopulationen:

- Teilpopulation 1: Patientinnen und Patienten, die keine 17p-Deletion oder TP53-Mutation aufweisen und für die eine Therapie mit FCR infrage kommt
- Teilpopulation 2: Patientinnen und Patienten, die keine 17p-Deletion oder TP53-Mutation aufweisen und für die eine Therapie mit FCR nicht infrage kommt<sup>1</sup>
- Teilpopulation 3: Patientinnen und Patienten mit 17p-Deletion oder TP53-Mutation oder für die eine Chemoimmuntherapie aus anderen Gründen nicht angezeigt ist

Dies entspricht der Aufteilung des pU.

##### **3.1.2 Therapeutischer Bedarf**

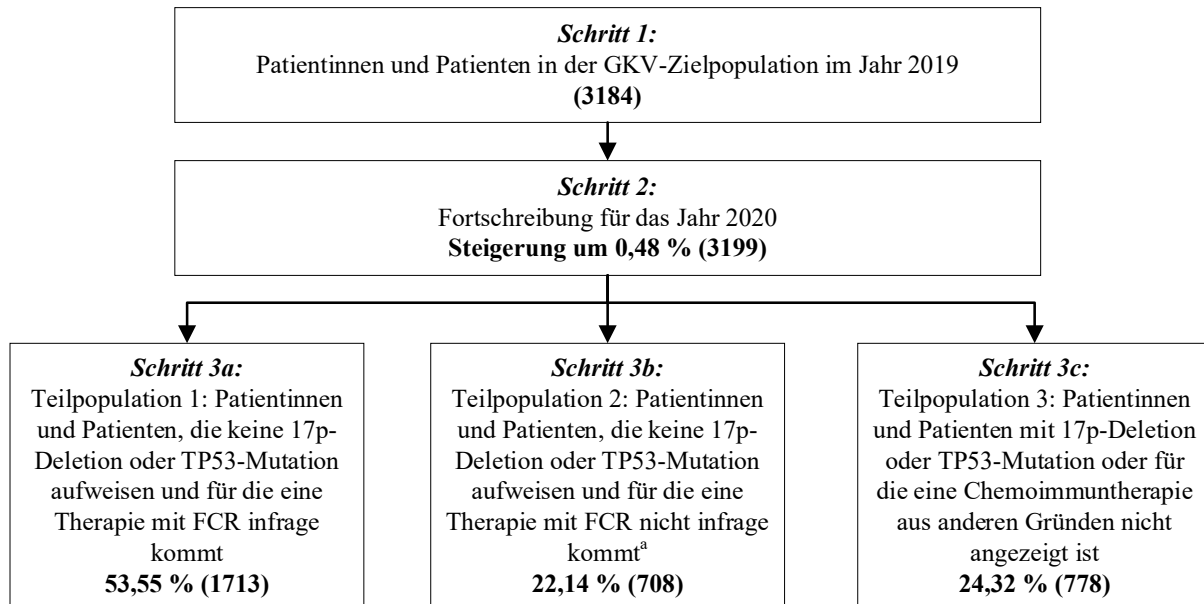
Der therapeutische Bedarf liegt laut pU – insbesondere bei älteren oder unfitten Patientinnen und Patienten, für die eine Therapie mit FCR nicht geeignet ist – in zielgerichteten und wirksamen Therapien, die eine lange rezidivfreie Zeit herbeiführen. Der pU gibt zusätzlich an, dass die gewählte Therapie keinen negativen Einfluss auf Komorbiditäten haben sollte. Auch unterstreicht der pU die Wichtigkeit der Verträglichkeit.

---

<sup>1</sup> Aus der vom G-BA benannten zweckmäßigen Vergleichstherapie folgt, dass für diese Teilpopulation andere Chemoimmuntherapien infrage kommen.

### 3.1.3 Patientinnen und Patienten in der GKV-Zielpopulation

Der pU schätzt die Anzahl der Patientinnen und Patienten in der Zielpopulation der gesetzlichen Krankenversicherung (GKV) über mehrere Schritte, die in Abbildung 1 zusammengefasst dargestellt sind und anschließend beschrieben werden.



Angabe der Anzahl an Patientinnen und Patienten für den jeweiligen Schritt in Klammern

a. Aus der vom G-BA benannten zweckmäßigen Vergleichstherapie folgt, dass für diese Teilpopulation andere Chemoimmuntherapien infrage kommen.

17p-Deletion: Deletion des kurzen Arms von Chromosom 17; FCR: Fludarabin + Cyclophosphamid +

Rituximab; GKV: gesetzliche Krankenversicherung; pU: pharmazeutischer Unternehmer;

TP53-Mutation: Mutation des Tumorproteins p53

Abbildung 1: Schritte des pU zur Ermittlung der Anzahl der Patientinnen und Patienten in der GKV-Zielpopulation (eigene Darstellung)

#### Schritt 1: Patientinnen und Patienten in der GKV-Zielpopulation im Jahr 2019

Der pU stützt sich bei der Ermittlung der Anzahl der Patientinnen und Patienten in der GKV-Zielpopulation zunächst auf Daten, die einem Dossier zu Ibrutinib aus dem Jahr 2019 [22] entstammen. Die darin für die GKV-Zielpopulation angegebene Anzahl der Patientinnen und Patienten basiert ursprünglich auf einem Dossier zu Obinutuzumab [23], in dem eine Anzahl von 1913 bei Erstdiagnose behandlungsbedürftigen und 1648 im Krankheitsverlauf behandlungsbedürftigen Patientinnen und Patienten für das Jahr 2015 in Deutschland erwartet wurde. In der Summe (3561 Patientinnen und Patienten) ergibt dies bei einem GKV-Anteil von 86,79 % (siehe damalige Bewertung zu Ibrutinib [24]) eine Anzahl von abgerundet 3090 Patientinnen und Patienten in der GKV. Unter Annahme einer jährlichen Steigerungsrate von 1 % wurde im Dossier zu Ibrutinib [22] eine Anzahl von 3184 Patientinnen und Patienten in der GKV-Zielpopulation im Jahr 2019 ausgewiesen.

## Schritt 2: Fortschreibung für das Jahr 2020

Der pU gibt an, dass vor allem ältere Personen (> 60 Jahre) an einer CLL erkranken. Daher ermittelt er eigenen Angaben zufolge anhand linearer Regression eine jährliche Steigerung des Anteils an Personen  $\geq 60$  Jahre von 0,47 % bei Annahme einer geringen und 0,49 % bei Annahme einer starken Steigerung der Lebenserwartung [25]. Den Mittelwert (0,48 %) wendet der pU als Steigerung auf die Anzahl der Patientinnen und Patienten aus Schritt 1 an.

## Schritt 3: Patientinnen und Patienten je Teilpopulation

Zur Aufteilung der Patientinnen und Patienten aus Schritt 2 auf die Teilpopulationen 1 bis 3 zieht der pU 2 Quellen heran:

- 1) Dem Dossier zu Ibrutinib [22] entnimmt der pU die Anzahl der Patientinnen und Patienten je Teilpopulation und berechnet den jeweils zugehörigen Anteil an der im selben Dossier angegebenen Anzahl der Patientinnen und Patienten in der GKV-Zielpopulation.
- 2) Bei der 2. Quelle handelt es sich laut pU um eine Datenbankanalyse auf Grundlage der Oncology-Dynamics-Studie durch den Dienstleister IQVIA. Laut pU basiert sie auf einem Ärztepanel, über das aggregierte und anonymisierte fallbezogene Informationen von onkologischen Patientinnen und Patienten über einen webbasierten Fragebogen erhoben werden. Für die hier zugrunde liegende Analyse wurden laut pU folgende Einschlusskriterien angewendet:
  - Deutschland
  - Dokumentationszeitraum: 01.04.2019 bis 31.03.2020
  - CLL-Patientinnen und -Patienten (Diagnosecode C91.1 in der Internationalen statistischen Klassifikation der Krankheiten und verwandter Gesundheitsprobleme, 10. Revision [ICD-10]), die eine Erstlinientherapie erhalten
  - medikamentöse Tumortherapie zum Dokumentationszeitpunkt, welche nicht im Rahmen einer klinischen Studie stattfand
  - gesetzlich krankenversichert

Gemäß pU erfolgte eine Hochrechnung aus der Datenbankanalyse auf die deutsche Gesamtpopulation. Demnach ergab die Hochrechnung eine Anzahl von 3305 Patientinnen und Patienten, die die Einschlusskriterien erfüllten und einer der 3 Teilpopulationen zugeordnet werden konnten. Die Zuordnungskriterien sind den Beschreibungen zu den Schritten 3a bis 3c zu entnehmen.

### ***Schritt 3a: Teilpopulation 1: Patientinnen und Patienten, die keine 17p-Deletion oder TP53-Mutation aufweisen und für die eine Therapie mit FCR infrage kommt***

Anhand des Dokuments zu Ibrutinib [22] ermittelt der pU für die Teilpopulation 1 einen Anteilswert von 58,57 %. Laut pU erfüllten in der Datenbankanalyse der Oncology-Dynamics-

Studie von den hochgerechnet 3305 Patientinnen und Patienten 1604 (48,53 %) keines der Kriterien der Teilpopulation 2 oder 3 (siehe Schritte 3b und 3c), sodass sie der Teilpopulation 1 zugeordnet wurden. Der pU bildet den Mittelwert beider Anteilswerte (53,55 %) und multipliziert ihn mit dem Ergebnis aus Schritt 2.

***Schritt 3b: Teilpopulation 2: Patientinnen und Patienten, die keine 17p-Deletion oder TP53-Mutation aufweisen und für die eine Therapie mit FCR nicht infrage kommt<sup>1</sup>***

Anhand des Dossiers zu Ibrutinib [22] ermittelt der pU für die Teilpopulation 2 einen Anteilswert von 26,22 %. Laut pU galten für die Datenbankanalyse die folgenden Kriterien der Teilpopulation 2:

- keine 17p-Deletion und / oder TP53-Mutation
- zusätzlich sollte mindestens 1 der folgenden Charakteristika zutreffen:
  - Kreatinin < 70 ml/min
  - Autoimmunzytopenie
  - $\geq 65$  Jahre und ECOG-PS  $\geq 2$
  - $\geq 65$  Jahre und CIRS-G > 6
  - $\geq 65$  Jahre und Anämie (< 10 g/dl) / Thrombozytopenie (< 100 000/ $\mu$ l)
  - ECOG-PS  $\geq 2$  und CIRS-G > 6
  - ECOG-PS  $\geq 2$  und Anämie / Thrombozytopenie
  - CIRS-G > 6 und Anämie / Thrombozytopenie

Der pU weist darauf hin, dass nicht alle dieser Parameter in der Oncology-Dynamics-Datenbank erhoben werden und einige Charakteristika wie folgt approximiert wurden: Kreatinin < 70 ml/min wurde mit einer bestehenden Niereninsuffizienz gleichgesetzt, Autoimmunzytopenie mit einer Autoimmunbegleiterkrankung. Laut pU kann aufgrund der Dokumentation von Altersspannen das Alter nur in  $\leq 65$  Jahre und  $\geq 66$  Jahre eingeteilt werden. CIRS-G, Anämie und andere unspezifische Gründe, die für eine Nichteignung einer FCR-Therapie sprechen, werden den Angaben des pU zufolge nicht erhoben.

Laut pU wurden in der Datenbankanalyse von den hochgerechnet 3305 Patientinnen und Patienten 597 (18,06 %) der Teilpopulation 2 zugeordnet. Der pU bildet den Mittelwert der Anteilswerte aus beiden Quellen (22,14 %) und multipliziert ihn mit dem Ergebnis aus Schritt 2.

***Schritt 3c: Teilpopulation 3: Patientinnen und Patienten mit 17p-Deletion oder TP53-Mutation oder für die eine Chemoimmuntherapie aus anderen Gründen nicht angezeigt ist***

Anhand des Dossiers zu Ibrutinib [22] ermittelt der pU für die Teilpopulation 3 einen Anteilswert von 15,23 %. Laut pU wurden in der Datenbankanalyse von den hochgerechnet

3305 Patientinnen und Patienten 1104 (33,40 %) der Teilpopulation 3 zugeordnet. Bei ihnen handelt es sich den Angaben des pU zufolge um Hochrisikopatientinnen und -patienten mit einer 17p-Deletion oder TP53-Mutation oder für die eine Chemoimmuntherapie aus anderen Gründen ungeeignet ist. Der pU bildet den Mittelwert beider Anteilswerte (24,32 %) und multipliziert ihn mit dem Ergebnis aus Schritt 2.

### **Bewertung des Vorgehens des pU**

Das Vorgehen des pU ist rechnerisch weitgehend nachvollziehbar. Es liegen jedoch Unsicherheiten vor, die sich aus den im Folgenden dargestellten Bewertungen ergeben.

#### ***Bewertung zu Angaben auf Basis früherer Verfahren***

Zu den Angaben auf Basis des Dossiers zu Ibrutinib [22] bestehen Unsicherheiten, die bereits in früheren Dossierbewertungen [24,26-29] adressiert wurden. Diesen Dossierbewertungen entsprechend ist davon auszugehen, dass die Anteilswerte auf Basis des Dossiers zu Ibrutinib [22] für die Teilpopulation 1 tendenziell überschätzt und für die Teilpopulation 2 eher unterschätzt sind [24]. Für die Teilpopulation 3 wurden Angaben zu denjenigen Patientinnen und Patienten, für die eine Chemoimmuntherapie nicht infrage kommt und die keine 17p-Deletion oder TP53-Mutation aufweisen, ebenfalls als eher unterschätzt bewertet [24]. Diese Einschätzung resultiert aus einer unzureichenden Übertragbarkeit der damals zugrunde gelegten Anteilswerte zum Gesundheitsstatus der nicht vorbehandelten Patientinnen und Patienten. Die Angaben zu denjenigen Patientinnen und Patienten der Teilpopulation 3, die eine 17p-Deletion oder TP53-Mutation aufweisen, wurden aufgrund des methodischen Vorgehens bei der Herleitung als unsicher bewertet [28,29].

#### ***Bewertung zu Angaben auf Basis der Datenbankanalyse***

Vor dem Hintergrund der tendenziellen Unter- bzw. Überschätzungen und Unsicherheiten auf Basis früherer Verfahren zieht der pU zusätzlich die Datenbankanalyse heran, um den Anteilswert je Teilpopulation mit höherer Sicherheit bestimmen zu wollen. Es ist prinzipiell positiv, dass der pU hierzu aktuelle Daten für Deutschland vorlegt. Jedoch sind auch die daraus abgeleiteten Anteilswerte aus den folgenden maßgeblichen Gründen mit Unsicherheit behaftet:

- Zwar konnten hochgerechnet 3305 Patientinnen und Patienten einer Teilpopulation zugeordnet werden. Jedoch deuten die Angaben des pU darauf hin, dass mehr als diese 3305 Patientinnen und Patienten eine Erstlinientherapie erhielten und auf die Teilpopulationen aufzuteilen waren. In diesem Fall fehlt für einen Teil der Gesamtzahl der Patientinnen und Patienten eine Zuordnung zu einer Teilpopulation. Es ist unklar, inwieweit bei Berücksichtigung von Patientinnen und Patienten ohne Zuordnung die Anteilswerte für die Teilpopulationen abweichen würden.
- Aus der Analyse wurden laut pU Patientinnen und Patienten ausgeschlossen, die zum Dokumentationszeitpunkt eine medikamentöse Tumorthherapie im Rahmen einer klinischen Studie erhielten. Es ist unklar, inwieweit sich darunter Patientinnen und

Patienten in Erstlinientherapie befanden und inwieweit bei Berücksichtigung dieser die Anteilswerte für die Teilpopulationen abweichen.

- Es ist unklar, inwieweit die Anteilswerte für die Teilpopulationen abweichen, wenn Gründe, die für eine Nichteignung einer FCR-Therapie sprechen und die nicht erhoben wurden (siehe Beschreibung zu Schritt 3b), berücksichtigt würden.

In der Gesamtschau besteht auf Basis der vorliegenden Daten eine Unsicherheit, ob je Teilpopulation der Anteilswert entweder auf Basis des Dossiers zu Ibrutinib [22] oder auf Basis der Datenbankanalyse eine bessere Näherung an den jeweiligen wahren Wert darstellt. Vor diesem Hintergrund ist unklar, weshalb der pU je Teilpopulation einen Mittelwert der Anteilswerte bildet. Gemäß Dossievorlage sollen Unsicherheiten z. B. durch Angabe einer Spanne adressiert werden.

### **Zukünftige Änderung der Anzahl der Patientinnen und Patienten**

Der pU zieht Daten des Zentrums für Krebsregisterdaten [30] zur Inzidenz (5094 Patientinnen und Patienten) und 5-Jahres-Prävalenz (24 083 Patientinnen und Patienten) der CLL im Jahr 2016 heran. Davon ausgehend nimmt er eine jährliche Steigerung um 0,48 % an (siehe Schritt 2) und gibt so für das Jahr 2025 eine Inzidenz von 5176 bis 5463 Patientinnen und Patienten und eine 5-Jahres-Prävalenz von 24 834 bis 25 456 Patientinnen und Patienten (jeweils 95 %-Konfidenzintervall [KI] nach Clopper-Pearson) an.

#### **3.1.4 Anzahl der Patientinnen und Patienten mit therapeutisch bedeutsamem Zusatznutzen**

Zur Anzahl der Patientinnen und Patienten mit therapeutisch bedeutsamem Zusatznutzen siehe Tabelle 19 in Verbindung mit Tabelle 20.

### **3.2 Kommentar zu den Kosten der Therapie für die GKV (Modul 3 B, Abschnitt 3.3)**

Die Angaben des pU zu den Kosten der Therapie für die GKV befinden sich in Modul 3 B (Abschnitt 3.3) des Dossiers.

Die vom G-BA für Acalabrutinib in Kombination mit Obinutuzumab zur Behandlung erwachsener Patientinnen und Patienten mit nicht vorbehandelter CLL benannte zweckmäßige Vergleichstherapie lautet:

- für diejenigen, die keine 17p-Deletion oder TP53-Mutation aufweisen und für die eine Therapie mit FCR infrage kommt (Teilpopulation 1):
  - FCR,
- für diejenigen, die keine 17p-Deletion oder TP53-Mutation aufweisen und für die eine Therapie mit FCR nicht infrage kommt (Teilpopulation 2):
  - Bendamustin in Kombination mit Rituximab oder
  - Chlorambucil in Kombination mit Rituximab oder Obinutuzumab und

- für diejenigen mit 17p-Deletion oder TP53-Mutation oder für die eine Chemoimmuntherapie aus anderen Gründen nicht angezeigt ist (Teilpopulation 3):
  - Ibrutinib.

Der pU nimmt keine Differenzierung zwischen dem 1. Jahr und den Folgejahren vor. Die Kombinationstherapie Acalabrutinib in Kombination mit Obinutuzumab beinhaltet sowohl einen Wirkstoff mit kontinuierlicher als auch einen mit zeitlich begrenzter Behandlungsdauer. Die Angaben des pU für diese Kombinationstherapie entsprechen dem 1. Behandlungsjahr. Für die Folgejahre ergeben sich abweichende Kosten, da keine Kosten für den zeitlich begrenzten Kombinationspartner zu veranschlagen sind.

### 3.2.1 Behandlungsdauer

Die Angaben des pU zur Behandlungsdauer entsprechen – sofern zu entnehmen – den Fachinformationen [8,9,31,32].

Da in den Fachinformationen von Acalabrutinib [8] und Ibrutinib [31] keine maximale Behandlungsdauer quantifiziert ist, wird in der vorliegenden Bewertung rechnerisch die Behandlung über das gesamte Jahr zugrunde gelegt, auch wenn die tatsächliche Behandlungsdauer patientenindividuell unterschiedlich ist. Dies entspricht dem Vorgehen des pU.

Der pU gibt an, dass Obinutuzumab innerhalb der zu bewertenden Kombinationstherapie ab dem 2. Zyklus über 6 Behandlungszyklen mit jeweils 28 Tagen verabreicht wird (vergleiche Abschnitt 5.1 der Fachinformation von Acalabrutinib [8]: Pharmakodynamische Eigenschaften).

Für die Therapien FCR, Bendamustin in Kombination mit Rituximab sowie Chlorambucil in Kombination mit Rituximab oder Obinutuzumab verweist der pU auf die Fachinformationen [9,10,32-35] sowie für FCR zudem auf die Leitlinie der Deutschen Gesellschaft für Hämatologie und Medizinische Onkologie (DGHO) [13]. Die Kombinationstherapien der zweckmäßigen Vergleichstherapie werden in den Fachinformationen größtenteils nicht aufgeführt. In der zitierten Literatur [36] der Leitlinie der DGHO bzw. den Behandlungsempfehlungen eines internationalen Panels [37] lassen sich die für die Kostenberechnung relevanten Angaben des pU wiederfinden. Auf dieser Grundlage sind seine Angaben zur Behandlungsdauer nachvollziehbar.

### 3.2.2 Verbrauch

Die Angaben des pU zum Verbrauch entsprechen den Fachinformationen [8,9,31,32] sowie der in der Leitlinie der DGHO zitierten Literatur [36] bzw. den Behandlungsempfehlungen eines internationalen Panels [37].

Für Acalabrutinib beträgt die empfohlene Dosis 100 mg 2-mal täglich (entspricht einer Tagesgesamtdosis von 200 mg) [8]. Obinutuzumab wird laut pU innerhalb der zu bewertenden



Kombinationstherapie im 2. Zyklus wie folgt dosiert: 1000 mg aufgeteilt über Tag 1 und Tag 2 sowie jeweils 1000 mg an Tag 8 und 15. In den Zyklen 3 bis 7 werden jeweils 1000 mg an Tag 1 appliziert (vergleiche Abschnitt 5.1 der Fachinformation von Acalabrutinib [8]: Pharmakodynamische Eigenschaften).

Der Verbrauch von Chlorambucil richtet sich nach dem Körpergewicht. Für seine Berechnungen legt der pU das durchschnittliche Körpergewicht von 77 kg gemäß den aktuellen Mikrozensusdaten des Statistischen Bundesamtes aus dem Jahr 2017 [38] zugrunde.

Der Verbrauch von Fludarabin, Cyclophosphamid, Rituximab und Bendamustin richtet sich nach der Körperoberfläche. Für seine Berechnungen legt der pU die Du Bois-Formel und die durchschnittlichen Körpermaße gemäß den aktuellen Mikrozensusdaten des Statistischen Bundesamtes aus dem Jahr 2017 [38] zugrunde.

### **3.2.3 Kosten des zu bewertenden Arzneimittels und der zweckmäßigen Vergleichstherapie**

Die Angaben des pU zu den Kosten von Acalabrutinib geben korrekt den Stand der Lauer-Taxe vom 01.12.2020, dem Datum der erstmaligen Listung, wieder.

Die Angaben des pU zu Obinutuzumab und den Arzneimitteln der zweckmäßigen Vergleichstherapie geben – mit Ausnahme von Chlorambucil – korrekt den Stand der Lauer-Taxe vom 01.11.2020 wieder.

Für Chlorambucil gibt der pU zwar den Packungspreis vor Abzug von Rabatten sowie den Apothekenrabatt korrekt an, jedoch weicht der Herstellerrabatt von der Angabe des pU ab. Daraus ergibt sich ein höherer Packungspreis nach Abzug von Rabatten als vom pU angegeben.

Für die Berechnung der Arzneimittelkosten pro Jahr greift der pU bei Fludarabin, Cyclophosphamid, Rituximab, Bendamustin und Chlorambucil u. a. auf Packungen zurück, die mehrere Flaschen bzw. Tabletten beinhalten. In diesen Fällen berücksichtigt er korrekt den Verwurf, der aus der zeitlich begrenzten Therapie resultiert. Für Rituximab 100 mg stehen inzwischen Packungen mit Einzelflaschen eines Anbieters zur Verfügung, wodurch sich der Verwurf verringern würde. Dies führt jedoch nicht zu geringeren Jahrestherapiekosten.

Die Arzneimittelkosten in Modul 3 B des Dossiers enthalten den vorübergehend abgesenkten und bis zum 31.12.2020 befristeten Mehrwertsteuersatz von 16 % (Zweites Corona-Steuerhilfegesetz [39]).

### **3.2.4 Kosten für zusätzlich notwendige GKV-Leistungen**

Die vom pU veranschlagten Kosten für zusätzlich notwendige GKV-Leistungen entsprechen weitestgehend den Fachinformationen [8,9,31,32].

Für Rituximab und Obinutuzumab berücksichtigt der pU u. a. Kosten der Prämedikation. Er stellt mit Verweis auf die Tragenden Gründe der Beschlüsse des G-BA zu den Verfahren der frühen Nutzenbewertung von Ibrutinib in Kombination mit Obinutuzumab [16] und Venetoclax in Kombination mit Obinutuzumab [40] beispielhaft die Kosten für das Antipyretikum Paracetamol, das Antihistaminikum Dimetinden sowie zusätzlich bei Obinutuzumab für das Kortikosteroid Dexamethason dar. Die Kostenberechnung ist in der Größenordnung plausibel. Für Paracetamol wird von einer Dosis von 1000 mg pro Anwendung ausgegangen [9,16,40]. Der pU veranschlagt Kosten von 1 Packung der Wirkstärke 500 mg mit einer Packungsgröße von 20 Stück. Bei Heranziehen von 1 Packung der Wirkstärke 1000 mg mit einer Packungsgröße von 10 Stück würden sich geringfügig niedrigere Kosten ergeben. Für Obinutuzumab veranschlagt der pU die Kosten der Prämedikation 1-mal pro Behandlungstag. Gemäß Fachinformation ist die Prämedikation im 1. Zyklus (Tag 1 und 2) obligatorisch, für alle nachfolgenden Infusionen ist die Gabe eines Antihistaminikums und Kortikosteroids nur für einen Teil der Patientinnen und Patienten angezeigt [9]. Die vom pU angegebenen Kosten der Prämedikation für Obinutuzumab sind somit als Obergrenze plausibel.

Der pU berücksichtigt nicht alle Kosten für zusätzlich notwendige GKV-Leistungen. Darunter zählt beispielsweise die praxisklinische Betreuung bei den intravenösen Therapien.

Bei den Kosten für die Herstellung parenteraler Zubereitungen gemäß Hilfstaxe setzt der pU bei Obinutuzumab Kosten für eine 9-malige Zubereitung an. Darin enthalten sind u. a. die Kosten für die Herstellung für die ersten beiden Gaben des 1. Zyklus von Obinutuzumab. Unter dieser Annahme sind die Angaben zu den Kosten für die Herstellung parenteraler Zubereitungen gemäß Hilfstaxe plausibel. Es ist darauf hinzuweisen, dass gemäß Fachinformation die Herstellung für die ersten beiden Gaben des 1. Zyklus von Obinutuzumab zusammen erfolgen kann (beide Gaben an Tag 1 oder an Tag 1 und 2 [9]), sodass für diese nur 1-malige Kosten angesetzt werden könnten. Insgesamt ergäben sich dadurch Kosten für eine 8-malige Zubereitung.

### 3.2.5 Jahrestherapiekosten

Eine Übersicht über die vom pU berechneten Jahrestherapiekosten findet sich in Tabelle 21 in Abschnitt 4.4.

Für Acalabrutinib in Kombination mit Obinutuzumab ermittelt der pU Jahrestherapiekosten pro Patientin bzw. Patient in Höhe von 126 126,79 €. Diese beinhalten Arzneimittelkosten, Kosten für zusätzlich notwendige GKV-Leistungen sowie Kosten für die Herstellung parenteraler Zubereitungen gemäß Hilfstaxe. Die Angaben sind plausibel.

Für die zweckmäßigen Vergleichstherapien beinhalten die vom pU angegebenen Jahrestherapiekosten Arzneimittelkosten, Kosten für zusätzlich notwendige GKV-Leistungen sowie – mit Ausnahme von Ibrutinib – Kosten für die Herstellung parenteraler Zubereitungen gemäß Hilfstaxe. Die Arzneimittelkosten sind plausibel bzw. für die Kombinationstherapien mit Chlorambucil trotz des abweichenden Herstellerrabatts von Chlorambucil (siehe Abschnitt

3.2.3) in der Größenordnung plausibel. Die vom pU veranschlagten Kosten für zusätzlich notwendige GKV-Leistungen entsprechen weitestgehend den Fachinformationen, jedoch berücksichtigt er nicht alle Kosten für zusätzlich notwendige GKV-Leistungen. Die Angaben zu den Kosten für die Herstellung parenteraler Zubereitungen gemäß Hilfstaxe sind unter der Annahme einer 9-maligen Zubereitung von Obinutuzumab plausibel.

### **3.2.6 Versorgungsanteile**

Der pU erläutert, dass eine umfassende quantitative Einschätzung der zu erwartenden Versorgungsanteile nach Zulassung von Acalabrutinib in Kombination mit Obinutuzumab im vorliegenden Anwendungsgebiet derzeit nicht möglich ist. Er diskutiert jedoch Aspekte, die aus seiner Sicht einen Einfluss auf den Versorgungsanteil von Acalabrutinib in Kombination mit Obinutuzumab haben könnten. Ferner benennt er Kontraindikationen gemäß der Fachinformation von Acalabrutinib [8].

## **4 Zusammenfassung der Dossierbewertung**

### **4.1 Zugelassene Anwendungsgebiete**

Acalabrutinib ist für mehrere Anwendungsgebiete zugelassen.

- Acalabrutinib als Monotherapie oder in Kombination mit Obinutuzumab ist zur Behandlung von erwachsenen Patienten mit nicht vorbehandelter chronischer lymphatischer Leukämie (CLL) indiziert.
- Acalabrutinib als Monotherapie ist zur Behandlung von erwachsenen Patienten mit chronischer lymphatischer Leukämie (CLL) indiziert, die mindestens eine Vorbehandlung erhalten haben.

Die vorliegende Nutzenbewertung bezieht sich ausschließlich auf die Bewertung des Zusatznutzens von Acalabrutinib in Kombination mit Obinutuzumab bei Patientinnen und Patienten mit nicht vorbehandelter CLL.

### **4.2 Medizinischer Nutzen und medizinischer Zusatznutzen im Verhältnis zur zweckmäßigen Vergleichstherapie**

Die Wahrscheinlichkeit und das Ausmaß des Zusatznutzens von Acalabrutinib + Obinutuzumab sind je nach Fragestellung unterschiedlich.

Tabelle 19 stellt das Ergebnis der Nutzenbewertung dar.

Tabelle 19: Acalabrutinib + Obinutuzumab – Wahrscheinlichkeit und Ausmaß des Zusatznutzens

| Fragestellung | Indikation  | Zweckmäßige Vergleichstherapie <sup>a</sup>   | Wahrscheinlichkeit und Ausmaß des Zusatznutzens             |
|---------------|---|---|---|
| 1             | erwachsene Patientinnen und Patienten mit nicht vorbehandelter CLL, die keine 17p-Deletion oder TP53-Mutation aufweisen und für die eine Therapie mit FCR infrage kommt             | FCR   | Zusatznutzen nicht belegt                                   |
| 2             | erwachsene Patientinnen und Patienten mit nicht vorbehandelter CLL, die keine 17p-Deletion oder TP53-Mutation aufweisen und für die eine Therapie mit FCR nicht infrage kommt       | <ul style="list-style-type: none"> <li>▪ Bendamustin in Kombination mit Rituximab oder</li> <li>▪ <b>Chlorambucil in Kombination mit Rituximab oder Obinutuzumab</b></li> </ul> | Anhaltspunkt für einen nicht quantifizierbaren Zusatznutzen |
| 3             | erwachsene Patientinnen und Patienten mit nicht vorbehandelter CLL mit 17p-Deletion oder TP53-Mutation oder für die eine Chemoimmuntherapie aus anderen Gründen nicht angezeigt ist | Ibrutinib   | Zusatznutzen nicht belegt                                   |

a. Für das vorliegende Anwendungsgebiet setzt der G-BA voraus, dass es sich um behandlungsbedürftige Patientinnen und Patienten handelt. Es wird ferner davon ausgegangen, dass eine allogene Stammzelltransplantation zum Zeitpunkt der Therapie nicht angezeigt ist.

b. Dargestellt ist jeweils die vom G-BA festgelegte zweckmäßige Vergleichstherapie. In den Fällen, in denen der pU aufgrund der Festlegung der zweckmäßigen Vergleichstherapie durch den G-BA aus mehreren Alternativen eine Vergleichstherapie auswählen kann, ist die entsprechende Auswahl des pU **fett** markiert

17p-Deletion: Deletion des kurzen Arms von Chromosom 17; CLL: chronische lymphatische Leukämie; FCR: Fludarabin + Cyclophosphamid + Rituximab; G-BA: Gemeinsamer Bundesausschuss; pU: pharmazeutischer Unternehmer; TP53-Mutation: Mutation des Tumorproteins p53

Das Vorgehen zur Ableitung einer Gesamtaussage zum Zusatznutzen stellt einen Vorschlag des IQWiG dar. Über den Zusatznutzen beschließt der G-BA.

### 4.3 Anzahl der Patientinnen und Patienten in den für die Behandlung infrage kommenden Patientengruppen

Tabelle 20: Anzahl der Patientinnen und Patienten in der GKV-Zielpopulation

| Bezeichnung der Therapie (zu bewertendes Arzneimittel)   | Bezeichnung der Patientengruppe   | Anzahl der Patientinnen und Patienten <sup>a</sup> | Kommentar   |
|--|---|--|---|
| Acalabrutinib  | erwachsene Patientinnen und Patienten mit nicht vorbehandelter CLL, davon   | 3199   | -   |
|  | diejenigen, die keine 17p-Deletion oder TP53-Mutation aufweisen und für die eine Therapie mit FCR infrage kommt (Teilpopulation 1)                    | 1713   | <p>Die Anzahlen weichen gegenüber den im letzten Beschluss für dieses Anwendungsgebiet angegebenen Anzahlen [41] ab, da der pU zusätzlich Daten aus einer Datenbankanalyse heranzieht. Diese sind jedoch aus den folgenden maßgeblichen Gründen mit Unsicherheit behaftet:</p> <ul style="list-style-type: none"> <li>▪ Die Angaben des pU deuten darauf hin, dass für einen Teil der Patientinnen und Patienten die Zuordnung zu einer Teilpopulation fehlt.</li> <li>▪ Es ist unklar, ob alle Patientinnen und Patienten berücksichtigt wurden, die eine Erstlinientherapie erhalten, da Patientinnen und Patienten ausgeschlossen wurden, die zum Dokumentationszeitpunkt eine medikamentöse Tumorthherapie im Rahmen einer klinischen Studie erhielten.</li> <li>▪ Es wurden nicht alle Gründe, die für eine Nichteignung einer FCR-Therapie sprechen, berücksichtigt.</li> </ul> <p>Es ist unklar, ob die Anzahlen bessere Näherungen darstellen als zuletzt [41] angegeben.</p> |
|  | diejenigen, die keine 17p-Deletion oder TP53-Mutation aufweisen und für die eine Therapie mit FCR nicht infrage kommt <sup>b</sup> (Teilpopulation 2) | 708  |   |
|  | diejenigen mit 17p-Deletion oder TP53-Mutation oder für die eine Chemoimmuntherapie aus anderen Gründen nicht angezeigt ist (Teilpopulation 3)        | 778  |   |
| <p>a. Angaben des pU<br/> b. Aus der vom G-BA benannten zweckmäßigen Vergleichstherapie folgt, dass für diese Teilpopulation andere Chemoimmuntherapien infrage kommen.</p> <p>17p-Deletion: Deletion des kurzen Arms von Chromosom 17; CLL: chronische lymphatische Leukämie; FCR: Fludarabin + Cyclophosphamid + Rituximab; G-BA: Gemeinsamer Bundesausschuss; GKV: gesetzliche Krankenversicherung; pU: pharmazeutischer Unternehmer; TP53-Mutation: Mutation des Tumorproteins p53</p> |   |  |   |

#### 4.4 Kosten der Therapie für die gesetzliche Krankenversicherung

Tabelle 21: Kosten für die GKV für das zu bewertende Arzneimittel und die zweckmäßige Vergleichstherapie pro Patientin oder Patient bezogen auf 1 Jahr

| Bezeichnung der Therapie (zu bewertendes Arzneimittel, zweckmäßige Vergleichstherapie) | Bezeichnung der Patientengruppe   | Arzneimittelkosten in € <sup>a, b</sup> | Kosten für zusätzlich notwendige GKV-Leistungen in € <sup>a</sup> | Kosten für sonstige GKV-Leistungen (gemäß Hilfstaxe) in € <sup>a</sup> | Jahres-therapiekosten in € <sup>a</sup> | Kommentar   |
|--|---|---|---|--|---|---|
| Acalabrutinib + Obinutuzumab   | erwachsene Patientinnen und Patienten mit nicht vorbehandelter CLL  | 125 376,04                              | 111,75 <sup>c</sup>   | 639,00   | 126 126,79                              | Die Angaben zu den Arzneimittelkosten sind plausibel bzw. für die Kombinationstherapien mit Chlorambucil in der Größenordnung plausibel. Die Angaben zu den Kosten für zusätzlich notwendige GKV-Leistungen entsprechen weitestgehend den Fachinformationen, der pU berücksichtigt jedoch nicht alle Kosten für zusätzlich notwendige GKV-Leistungen. Die Angaben zu den Kosten für die Herstellung parenteraler Zubereitungen gemäß Hilfstaxe sind unter der Annahme einer 9-maligen Zubereitung von Obinutuzumab plausibel. |
| FCR  | erwachsene Patientinnen und Patienten, die keine 17p-Deletion oder TP53-Mutation aufweisen und für die eine Therapie mit FCR infrage kommt (Teilpopulation 1)             | 21 320,72                               | 41,65 <sup>c</sup>  | 3342,00  | 24 704,37                               |   |
| Bendamustin + Rituximab  | erwachsene Patientinnen und Patienten, die keine 17p-Deletion oder TP53-Mutation aufweisen und für die eine Therapie mit FCR nicht infrage kommt (Teilpopulation 2)       | 24 462,32                               | 41,65 <sup>c</sup>  | 1398,00  | 25 901,97                               |   |
| Chlorambucil + Rituximab   |   | 19 593,52                               | 41,65 <sup>c</sup>  | 426,00   | 20 061,17                               |   |
| Chlorambucil + Obinutuzumab  |   | 27 519,28                               | 111,75 <sup>c</sup>   | 639,00   | 28 270,03                               |   |
| Ibrutinib  | erwachsene Patientinnen und Patienten mit 17p-Deletion oder TP53-Mutation oder für die eine Chemoimmuntherapie aus anderen Gründen nicht angezeigt ist (Teilpopulation 3) | 73 330,06                               | 11,40   | 0  | 73 341,46                               |   |

a. Angaben des pU  
b. Die Angaben beruhen auf einem Mehrwertsteuersatz von 16 %.  
c. Die darin enthaltenen Kosten der Prämedikation beruhen auf einem Mehrwertsteuersatz von 16 %.

17p-Deletion: Deletion des kurzen Arms von Chromosom 17; CLL: chronische lymphatische Leukämie; FCR: Fludarabin + Cyclophosphamid + Rituximab; GKV: gesetzliche Krankenversicherung; pU: pharmazeutischer Unternehmer; TP53-Mutation: Mutation des Tumorproteins p53

#### 4.5 Anforderungen an eine qualitätsgesicherte Anwendung

Nachfolgend werden die Angaben des pU aus Modul 1, Abschnitt 1.8 „Anforderungen an eine qualitätsgesicherte Anwendung“ ohne Anpassung dargestellt.

*„Die Behandlung mit Calquence® sollte von einem Arzt eingeleitet und überwacht werden, der mit der Anwendung von onkologischen Arzneimitteln vertraut ist.*

*Die empfohlene Dosis Acalabrutinib beträgt 100 mg zweimal täglich, entsprechend einer Tagesgesamtdosis von 200 mg. Das Dosierungsintervall für Acalabrutinib beträgt ca. zwölf Stunden. Die Behandlung sollte bis zur Krankheitsprogression oder bis zum Auftreten einer inakzeptablen Toxizität fortgeführt werden. Eine Dosisunterbrechung oder -anpassung kann aufgrund individueller Sicherheitsaspekte oder Begleitmedikationen erforderlich sein. Falls notwendig, sollte die Dosis auf 100 mg einmal täglich reduziert werden. In der Kombinationstherapie mit Obinutuzumab erfolgt die Dosierung von Obinutuzumab gemäß Fachinformation ab Zyklus 2.*

*Bei Patienten mit leichter oder mäßiger Einschränkung der Leberfunktion ist keine Dosisanpassung erforderlich. Patienten mit mäßiger Leberfunktionsstörung sollten jedoch engmaschig auf Anzeichen von Toxizität überwacht werden. Die Anwendung bei Patienten mit schwerer Einschränkung der Leberfunktion wird nicht empfohlen. Die Behandlung von Patienten mit schwerer Einschränkung der Nierenfunktion sollte nur durchgeführt werden, wenn der Nutzen das Risiko überwiegt. Bei Patienten mit mild bis mäßig eingeschränkter Nierenfunktion ist keine Anpassung der Dosis empfohlen.*

*Gegenanzeigen bestehen bei Überempfindlichkeit gegen den Wirkstoff oder einen der sonstigen Bestandteile des Arzneimittels.*

*Bei Patienten, die mit Acalabrutinib als Einzelsubstanz oder in Kombination mit Obinutuzumab behandelt wurden, traten insbesondere folgende Nebenwirkungen auf:*

*Schwerwiegende blutungsassoziierte Ereignisse, einige mit tödlichem Ausgang, traten sowohl bei Patienten mit als auch ohne Thrombozytopenie auf. Insgesamt waren die häufigsten Blutungsereignisse weniger schwerwiegende Ereignisse, darunter Blutergüsse und Petechien. Begleitende antithrombotische Therapien sollten nur erfolgen, falls die Anwendung medizinisch notwendig ist.*

*Schwere Infektionen, einschließlich tödlicher Ereignisse, sind unter Calquence® ebenfalls aufgetreten. Infektionen aufgrund von Reaktivierung des HBV und des HZV sowie Aspergillosen und PML traten auf. Der HBV-Status sollte daher vor Beginn der Behandlung überprüft werden. Fälle von PML wurden nach der Anwendung von Calquence® im Rahmen einer vorherigen oder begleitenden immunsuppressiven Therapie berichtet. Bei Verdacht auf eine PML sollte die Behandlung mit Calquence® ausgesetzt werden. Bei*



*Patienten mit erhöhtem Risiko für opportunistische Infektionen sollte eine Prophylaxe in Betracht gezogen werden.*

*Behandlungsbedingte Zytopenien des Grades 3 oder 4 sowie sekundäre Primärmalignome wurden ebenfalls beobachtet. Patienten sollten regelmäßig überwacht werden.*

*Patienten sollten auf Symptome des Vorhofflimmerns und -flatterns überwacht werden. Bei Patienten mit hohem Risiko für thromboembolische Ereignisse sollten alternative Behandlungs-optionen zu Calquence® in Betracht gezogen werden.*

*Die Löslichkeit von Acalabrutinib nimmt mit steigendem pH-Wert ab. Falls eine Behandlung mit einem säuresenkenden Wirkstoff erforderlich ist, sollten Antazida oder H2-Rezeptor-Antagonisten erwogen werden. Die begleitende Anwendung mit einem Protonenpumpeninhibitor sollte hingegen vermieden werden. Bei der Verwendung von Antazida sollte der Abstand zwischen der Einnahme der Arzneimittel mindestens zwei Stunden betragen. Bei H2-Rezeptor-Antagonisten sollte Calquence® zwei Stunden vor (oder zehn Stunden nach) der Einnahme des H2-Rezeptor-Antagonisten eingenommen werden.*

*Calquence® darf während der Schwangerschaft nicht angewendet werden. Stillende Mütter sind angehalten während der Behandlung mit Calquence® und für zwei Tage nach Erhalt der letzten Dosis nicht zu stillen.*

*Im Rahmen des Zulassungsprozesses der EU kam das CHMP zu dem Schluss, dass für Calquence® keine Risiko-Minimierungs-Maßnahmen notwendig sind, die über Hinweise in der EPAR-Produktinformation hinausgehen.“*

## 5 Literatur

Das Literaturverzeichnis enthält Zitate des pU, in denen gegebenenfalls bibliografische Angaben fehlen.

1. Bundesministerium für Gesundheit. Verordnung über die Nutzenbewertung von Arzneimitteln nach § 35a Absatz 1 SGB V für Erstattungsvereinbarungen nach § 130b SGB V (Arzneimittel-Nutzenbewertungsverordnung - AM-NutzenV) [online]. 2019 [Zugriff: 13.11.2020]. URL: <http://www.gesetze-im-internet.de/am-nutzenv/AM-NutzenV.pdf>.
2. Gemeinsamer Bundesausschuss. Verfahrensordnung des Gemeinsamen Bundesausschusses [online]. URL: <https://www.g-ba.de/richtlinien/42/>.
3. Acerta Pharma. Elevate CLL TN: Study of Obinutuzumab + Chlorambucil, Acalabrutinib (ACP-196) + Obinutuzumab, and Acalabrutinib in Subjects With Previously Untreated CLL [online]. 2019 [Zugriff: 22.12.2020]. URL: <https://ClinicalTrials.gov/show/NCT02475681>.
4. Acerta Pharma. A Randomized, Multicenter, Open-Label, 3 Arm Phase 3 Study of Obinutuzumab in Combination with Chlorambucil, ACP 196 in Combination with Obinutuzumab, and ACP-196 Monotherapy in Subjects with Previously Untreated Chronic Lymphocytic Leukemia [online]. [Zugriff: 22.12.2020]. URL: [https://www.clinicaltrialsregister.eu/ctr-search/search?query=eudract\\_number:2014-005582-73](https://www.clinicaltrialsregister.eu/ctr-search/search?query=eudract_number:2014-005582-73).
5. Sharman JP, Egyed M, Jurczak W et al. Acalabrutinib with or without obinutuzumab versus chlorambucil and obinutuzumab for treatment-naïve chronic lymphocytic leukaemia (ELEVATE TN): a randomised, controlled, phase 3 trial. *Lancet* 2020; 395(10232): 1278-1291. [https://dx.doi.org/10.1016/S0140-6736\(20\)30262-2](https://dx.doi.org/10.1016/S0140-6736(20)30262-2).
6. Hallek M, Cheson BD, Catovsky D et al. Guidelines for the diagnosis and treatment of chronic lymphocytic leukemia: a report from the International Workshop on Chronic Lymphocytic Leukemia updating the National Cancer Institute-Working Group 1996 guidelines. *Blood* 2008; 111(12): 5446-5456. <https://dx.doi.org/10.1182/blood-2007-06-093906>.
7. Institut für Qualität und Wirtschaftlichkeit im Gesundheitswesen. Acalabrutinib (nicht vorbehandelte chronische lymphatische Leukämie) - Nutzenbewertung gemäß § 35a SGB V; Dossierbewertung [online]. 2021. URL: <https://www.iqwig.de/projekte/a20-103.html>.
8. AstraZeneca. Fachinformation Calquence 100 mg Hartkapseln (Acalabrutinib) [Stand: November 2020]. 2020.
9. Roche. Gazyvaro [online]. 2021 [Zugriff: 03.02.2021]. URL: <https://www.fachinfo.de/>.
10. Aspen Pharma Trading. Fachinformation Leukeran 2 mg Filmtabletten (Chlorambucil) [Stand: Februar 2019]. 2019.

11. European Medicines Agency. Assessment report: Calquence [online]. 2020 [Zugriff: 15.02.2021]. URL: [https://www.ema.europa.eu/en/documents/assessment-report/calquence-epar-public-assessment-report\\_en.pdf](https://www.ema.europa.eu/en/documents/assessment-report/calquence-epar-public-assessment-report_en.pdf).
12. Leitlinienprogramm Onkologie. S3-Leitlinie zur Diagnostik, Therapie und Nachsorge für Patienten mit einer chronischen lymphatischen Leukämie (CLL) [online]. 2018 [Zugriff: 27.01.2020]. URL: [https://www.awmf.org/uploads/tx\\_szleitlinien/018-032OLl\\_S3\\_Chronisch-lymphatische-Leukaemie\\_2018-04.pdf](https://www.awmf.org/uploads/tx_szleitlinien/018-032OLl_S3_Chronisch-lymphatische-Leukaemie_2018-04.pdf).
13. Deutsche Gesellschaft für Hämatologie und Onkologie. Leitlinie Chronische Lymphatische Leukämie (CLL) [online]. 2020 [Zugriff: 02.11.2020]. URL: <https://www.onkopedia.com/de/onkopedia/guidelines/chronische-lymphatische-leukaemie-cll/@@guideline/html/index.html>.
14. Eichhorst B, Robak T, Montserrat E et al. Chronic lymphocytic leukaemia: ESMO Clinical Practice Guidelines for diagnosis, treatment and follow-up. Ann Oncol 2021; 32(1): 23-33. <https://dx.doi.org/10.1016/j.annonc.2020.09.019>.
15. Institut für Qualität und Wirtschaftlichkeit im Gesundheitswesen. IQWiG-Berichte – Nr. 848 Ibrutinib (chronische lymphatische Leukämie) Nutzenbewertung gemäß § 35a SGB V [online]. 2020 [Zugriff: 02.11.2020]. URL: [https://www.g-ba.de/downloads/92-975-3412/2019-09-01\\_Ibrutinib\\_Nutzenbewertung-IQWiG-2\\_D-488.pdf](https://www.g-ba.de/downloads/92-975-3412/2019-09-01_Ibrutinib_Nutzenbewertung-IQWiG-2_D-488.pdf).
16. Gemeinsamer Bundesausschuss. Tragende Gründe zum Beschluss des Gemeinsamen Bundesausschusses über eine Änderung der Arzneimittel-Richtlinie (AM-RL): Anlage XII – Nutzenbewertung von Arzneimitteln mit neuen Wirkstoffen nach § 35a SGB V; Ibrutinib (neues Anwendungsgebiet: chronische lymphatische Leukämie, Erstlinie, in Kombination mit Obinutuzumab) [online]. 2020 [Zugriff: 02.11.2020]. URL: [https://www.g-ba.de/downloads/40-268-6362/2020-02-20\\_AM-RL-XII\\_Ibrutinib\\_D-488\\_TrG.pdf](https://www.g-ba.de/downloads/40-268-6362/2020-02-20_AM-RL-XII_Ibrutinib_D-488_TrG.pdf).
17. Robert Koch-Institut. Krebs in Deutschland für 2015/2016 [online]. 2019 [Zugriff: 02.11.2020]. URL: [https://www.krebsdaten.de/Krebs/DE/Content/Publikationen/Krebs\\_in\\_Deutschland/kid\\_2019/krebs\\_in\\_deutschland\\_2019.pdf?\\_\\_blob=publicationFile](https://www.krebsdaten.de/Krebs/DE/Content/Publikationen/Krebs_in_Deutschland/kid_2019/krebs_in_deutschland_2019.pdf?__blob=publicationFile).
18. Institut für Qualität und Wirtschaftlichkeit im Gesundheitswesen. Allgemeine Methoden: Version 6.0 [online]. 2020 [Zugriff: 13.11.2020]. URL: [https://www.iqwig.de/download/Allgemeine-Methoden\\_Version-6-0.pdf](https://www.iqwig.de/download/Allgemeine-Methoden_Version-6-0.pdf).
19. Institut für Qualität und Wirtschaftlichkeit im Gesundheitswesen. Dokumentation und Würdigung der Anhörung zum Entwurf der Allgemeinen Methoden 6.0 [online]. 2020 [Zugriff: 13.11.2020]. URL: [https://www.iqwig.de/download/Allgemeine-Methoden\\_DWA-Entwurf-fuer-Version-6-0\\_V1-0.pdf](https://www.iqwig.de/download/Allgemeine-Methoden_DWA-Entwurf-fuer-Version-6-0_V1-0.pdf).
20. Institut für Qualität und Wirtschaftlichkeit im Gesundheitswesen. Atezolizumab (hepatozelluläres Karzinom) – Nutzenbewertung gemäß § 35a SGB V; Dossierbewertung [online]. 2021 [Zugriff: 01.03.2021]. URL: [https://www.iqwig.de/download/a20-97\\_atezolizumab\\_nutzenbewertung-35a-sgb-v\\_v1-0.pdf](https://www.iqwig.de/download/a20-97_atezolizumab_nutzenbewertung-35a-sgb-v_v1-0.pdf).

21. U.S. Food & Drug Administration. Approval Package for: Acalabrutinib [online]. 2019 [Zugriff: 09.02.2021]. URL: [https://www.accessdata.fda.gov/drugsatfda\\_docs/nda/2019/210259Orig1s006,%20s007.pdf](https://www.accessdata.fda.gov/drugsatfda_docs/nda/2019/210259Orig1s006,%20s007.pdf).
22. Janssen-Cilag. Ibrutinib (IMBRUVICA); Dossier zur Nutzenbewertung gemäß § 35a SGB V; Modul 3 A; zweckmäßige Vergleichstherapie, Anzahl der Patienten mit therapeutisch bedeutsamem Zusatznutzen, Kosten der Therapie für die GKV, Anforderungen an eine qualitätsgesicherte Anwendung [online]. 2019 [Zugriff: 07.01.2021]. URL: [https://www.g-ba.de/downloads/92-975-3217/2019-08-30\\_Modul3A\\_Ibrutinib.pdf](https://www.g-ba.de/downloads/92-975-3217/2019-08-30_Modul3A_Ibrutinib.pdf).
23. Roche Pharma. Obinutuzumab (Gazyvaro); Dossier zur Nutzenbewertung gemäß § 35a SGB V; Modul 3 A; Vergleichstherapie, Anzahl der Patienten mit therapeutisch bedeutsamem Zusatznutzen, Kosten der Therapie für die GKV, Anforderungen an eine qualitätsgesicherte Anwendung [online]. 2014 [Zugriff: 07.01.2021]. URL: [https://www.g-ba.de/downloads/92-975-582/2014-07-28\\_Modul3A\\_Obinutuzumab.pdf](https://www.g-ba.de/downloads/92-975-582/2014-07-28_Modul3A_Obinutuzumab.pdf).
24. Institut für Qualität und Wirtschaftlichkeit im Gesundheitswesen. Ibrutinib (chronische lymphatische Leukämie): Nutzenbewertung gemäß § 35a SGB V; Dossierbewertung [online]. 2016 [Zugriff: 15.02.2021]. URL: [https://www.iqwig.de/download/a16-39\\_ibrutinib\\_nutzenbewertung-35a-sgb-v.pdf](https://www.iqwig.de/download/a16-39_ibrutinib_nutzenbewertung-35a-sgb-v.pdf).
25. Statistisches Bundesamt. Destatis - Statistisches Bundesamt. Genesis-Online [online]. 2020 [Zugriff: 09.11.2020]. URL: <https://www-genesis.destatis.de/genesis/online?sequenz=tabelleAufbau&selectionname=12421-0002>.
26. Institut für Qualität und Wirtschaftlichkeit im Gesundheitswesen. Ibrutinib (chronische lymphatische Leukämie): Nutzenbewertung gemäß § 35a SGB V; Dossierbewertung [online]. 2020 [Zugriff: 15.02.2021]. URL: [https://www.iqwig.de/download/a19-77\\_ibrutinib\\_nutzenbewertung-35a-sgb-v\\_v2-0.pdf](https://www.iqwig.de/download/a19-77_ibrutinib_nutzenbewertung-35a-sgb-v_v2-0.pdf).
27. Institut für Qualität und Wirtschaftlichkeit im Gesundheitswesen. Obinutuzumab: Bewertung gemäß § 35a Abs. 1 Satz 10 SGB V; Dossierbewertung [online]. 2014 [Zugriff: 15.02.2021]. URL: [https://www.iqwig.de/download/g14-08\\_obinutuzumab\\_bewertung-35a-abs1-satz10-sgb-v.pdf](https://www.iqwig.de/download/g14-08_obinutuzumab_bewertung-35a-abs1-satz10-sgb-v.pdf).
28. Institut für Qualität und Wirtschaftlichkeit im Gesundheitswesen. Ibrutinib: Bewertung gemäß § 35a Abs. 1 Satz 10 SGB V; Dossierbewertung [online]. 2015 [Zugriff: 15.02.2021]. URL: [https://www.iqwig.de/download/g14-11\\_ibrutinib\\_bewertung-35a-abs-1-satz10-sgb-v.pdf](https://www.iqwig.de/download/g14-11_ibrutinib_bewertung-35a-abs-1-satz10-sgb-v.pdf).
29. Institut für Qualität und Wirtschaftlichkeit im Gesundheitswesen. Idelalisib: Nutzenbewertung gemäß § 35a SGB V; Dossierbewertung [online]. 2014 [Zugriff: 15.02.2021]. URL: [https://www.iqwig.de/download/a14-35\\_idelalisib\\_nutzenbewertung-35a-sgb-v.pdf](https://www.iqwig.de/download/a14-35_idelalisib_nutzenbewertung-35a-sgb-v.pdf).
30. Zentrum für Krebsregisterdaten im Robert Koch-Institut. Daten zur 5-Jahresprävalenz und Inzidenz bei Patienten mit CLL (ICD-10 C91.1). 2020.

31. Janssen-Cilag International. Fachinformation IMBRUVICA 140 mg/-280 mg/-420 mg/-560 mg (Ibrutinib) [Stand: September 2020]. 2020.
32. Celltrion Healthcare Hungary. Fachinformation Truxima 500 mg Konzentrat zur Herstellung einer Infusionslösung (Rituximab) [Stand: Juni 2019]. 2019.
33. Accord Healthcare. Fachinformation Bendamustin Accord 2,5 mg/ml Pulver für ein Konzentrat zur Herstellung einer Infusionslösung (Bendamustin) [Stand: Juli 2019]. 2019.
34. Genzyme Europe. Fachinformation Fludara (Fludarabin) [Stand: November 2018]. 2018.
35. Baxter Oncology. Fachinformation Endoxan (Cyclophosphamid) [Stand: Januar 2015]. 2015.
36. Goede V, Fischer K, Busch R et al. Obinutuzumab plus chlorambucil in patients with CLL and coexisting conditions. *N Engl J Med* 2014; 370(12): 1101-1110. <https://dx.doi.org/10.1056/NEJMoa1313984>.
37. Cheson BD, Brugger W, Damaj G et al. Optimal use of bendamustine in hematologic disorders: Treatment recommendations from an international consensus panel - an update. *Leuk Lymphoma* 2016; 57(4): 766-782. <https://dx.doi.org/10.3109/10428194.2015.1099647>.
38. Statistisches Bundesamt. Mikrozensus - Fragen zur Gesundheit - Körpermaße der Bevölkerung; 2017 [online]. 2018 [Zugriff: 13.11.2020]. URL: [https://www.destatis.de/DE/Themen/Gesellschaft-Umwelt/Gesundheit/Gesundheitszustand-Relevantes-Verhalten/Publikationen/Downloads-Gesundheitszustand/koerpermasse-5239003179004.pdf?\\_\\_blob=publicationFile&v=4](https://www.destatis.de/DE/Themen/Gesellschaft-Umwelt/Gesundheit/Gesundheitszustand-Relevantes-Verhalten/Publikationen/Downloads-Gesundheitszustand/koerpermasse-5239003179004.pdf?__blob=publicationFile&v=4).
39. Zweites Gesetz zur Umsetzung steuerlicher Hilfsmaßnahmen zur Bewältigung der Corona-Krise (Zweites Corona-Steuerhilfegesetz). *Bundesgesetzblatt Teil I* 2020; (31): 1512-1516.
40. Gemeinsamer Bundesausschuss. Tragende Gründe zum Beschluss des Gemeinsamen Bundesausschusses über eine Änderung der Arzneimittel-Richtlinie (AM-RL): Anlage XII – Nutzenbewertung von Arzneimitteln mit neuen Wirkstoffen nach § 35a SGB V; Venetoclax (neues Anwendungsgebiet: chronische lymphatische Leukämie, Erstlinie, in Kombination mit Obinutuzumab) [online]. 2020 [Zugriff: 02.11.2020]. URL: [https://www.g-ba.de/downloads/40-268-6933/2020-10-15\\_AM-RL-XII\\_Venetoclax\\_D-533\\_TrG.pdf](https://www.g-ba.de/downloads/40-268-6933/2020-10-15_AM-RL-XII_Venetoclax_D-533_TrG.pdf).
41. Gemeinsamer Bundesausschuss. Beschluss des Gemeinsamen Bundesausschusses über eine Änderung der Arzneimittel-Richtlinie (AM-RL): Anlage XII – Nutzenbewertung von Arzneimitteln mit neuen Wirkstoffen nach § 35a SGB V; Venetoclax (neues Anwendungsgebiet: chronische lymphatische Leukämie, Erstlinie, in Kombination mit Obinutuzumab) [online]. 2020 [Zugriff: 12.01.2021]. URL: [https://www.g-ba.de/downloads/39-261-4496/2020-10-15\\_AM-RL-XII\\_Venetoclax\\_D-533.pdf](https://www.g-ba.de/downloads/39-261-4496/2020-10-15_AM-RL-XII_Venetoclax_D-533.pdf).

**Anhang A – Kaplan-Meier-Kurven: Patientinnen und Patienten, für die eine Therapie mit FCR nicht infrage kommt**

**A.1 – Mortalität**

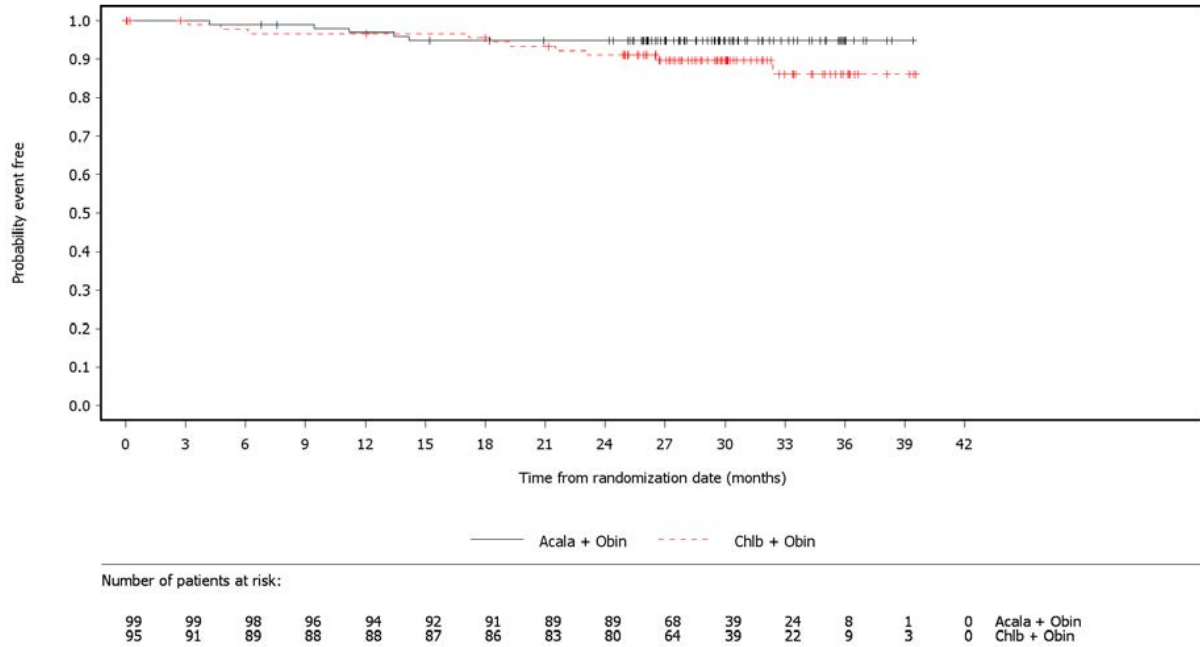


Abbildung 2: Kaplan-Meier-Kurven zum Gesamtüberleben (Studie ELEVATE-TN, Datenschnitt vom 08.02.2019)

**A.2 – Nebenwirkungen**

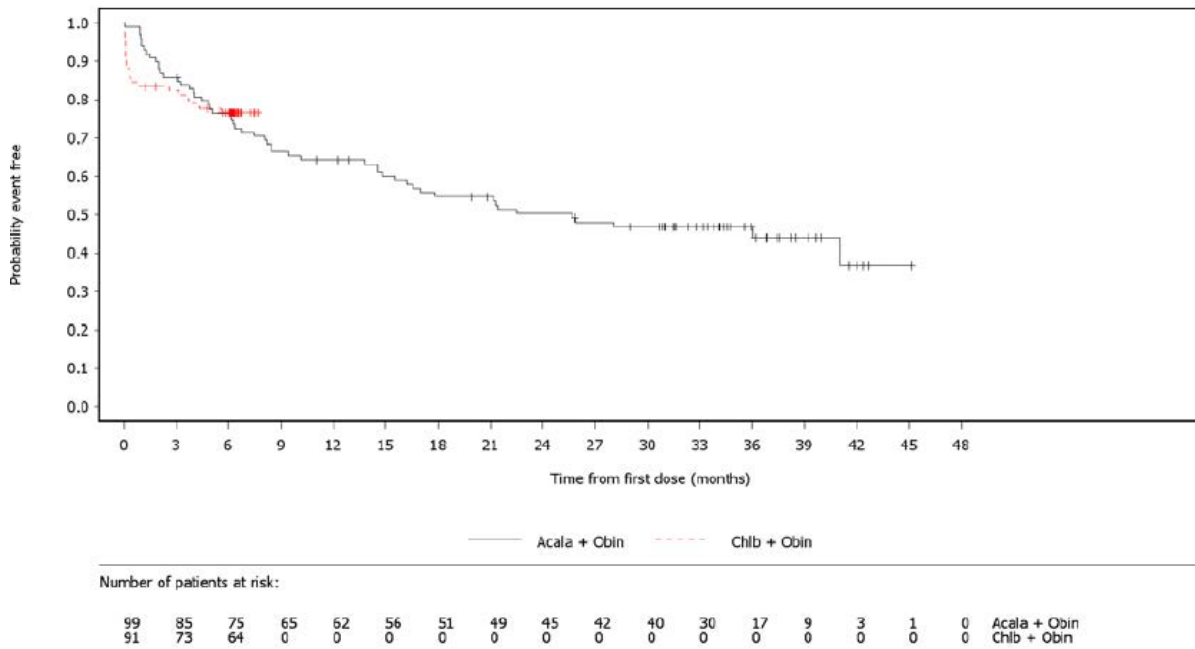


Abbildung 3: Kaplan-Meier-Kurven zum Endpunkt SUEs (Studie ELEVATE-TN, Datenschnitt vom 01.08.2019)

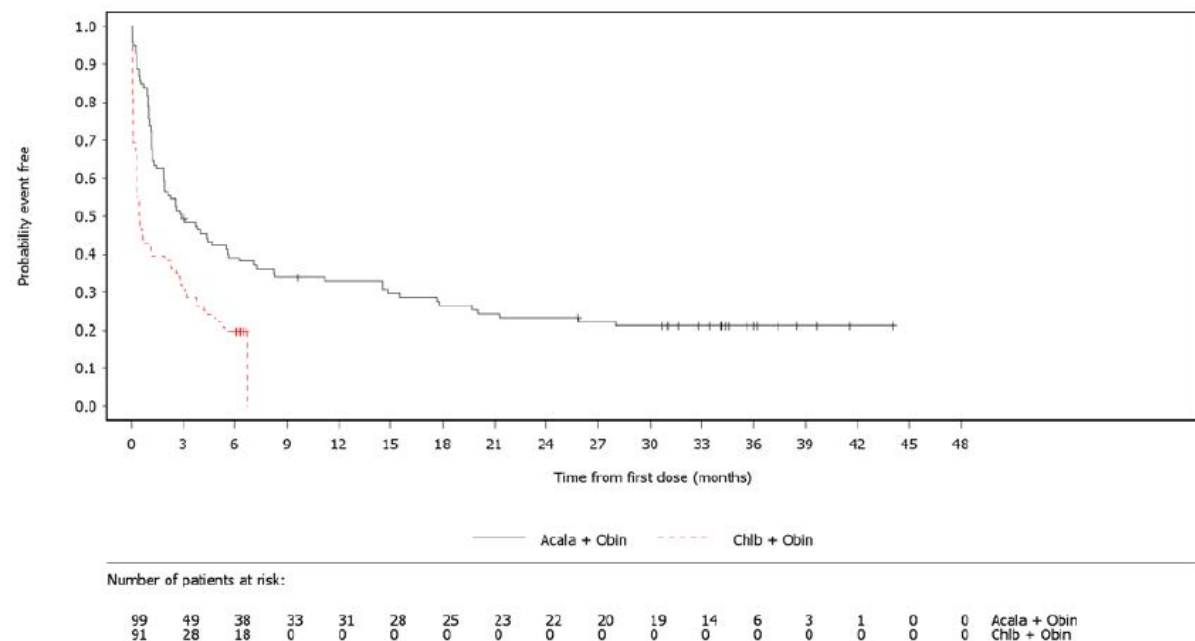


Abbildung 4: Kaplan-Meier-Kurven zum Endpunkt schwere UEs (CTCAE-Grad  $\geq 3$ , Studie ELEVATE-TN, Datenschnitt vom 01.08.2019)

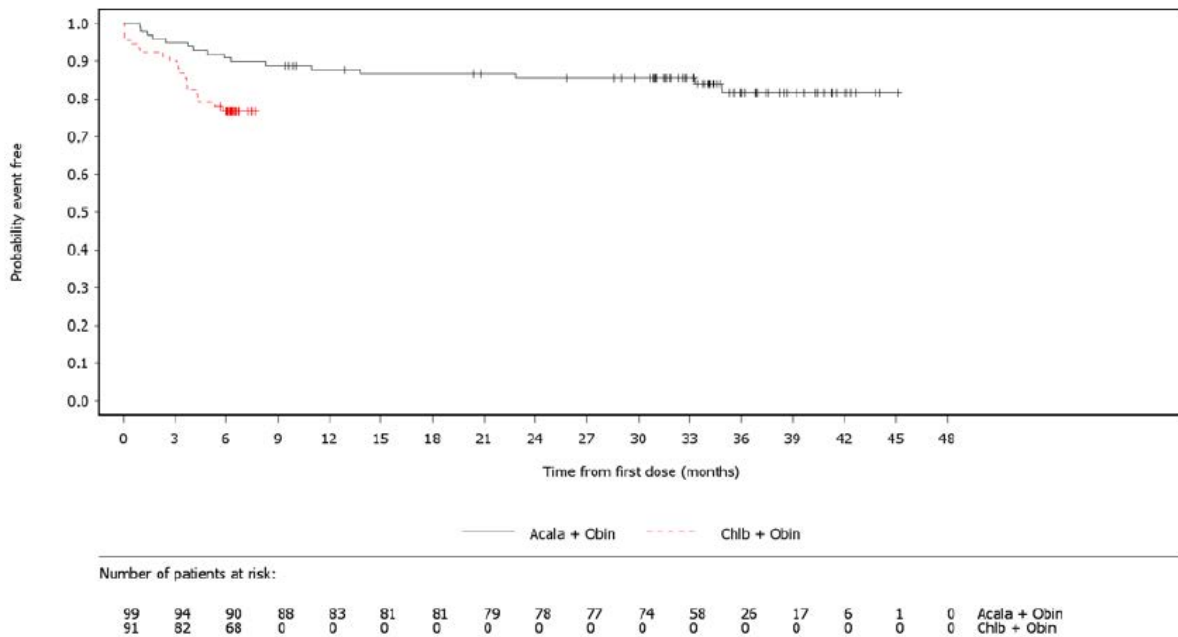


Abbildung 5: Kaplan-Meier-Kurven zum Endpunkt Abbruch wegen UEs ( $\geq 1$  Komponente) (Studie ELEVATE-TN, Datenschnitt vom 01.08.2019)

SOC=Infections and infestations

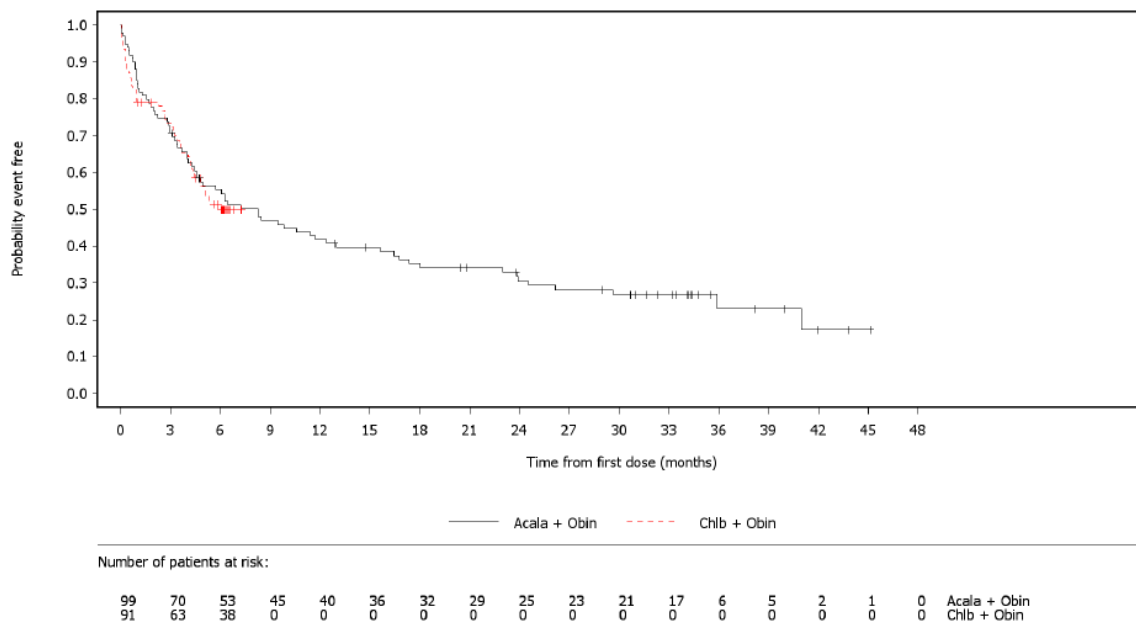


Abbildung 6: Kaplan-Meier-Kurven zum Endpunkt Infektionen und parasitäre Erkrankungen (SOC, UEs, Studie ELEVATE-TN, Datenschnitt vom 01.08.2019)



SOC=Cardiac disorders

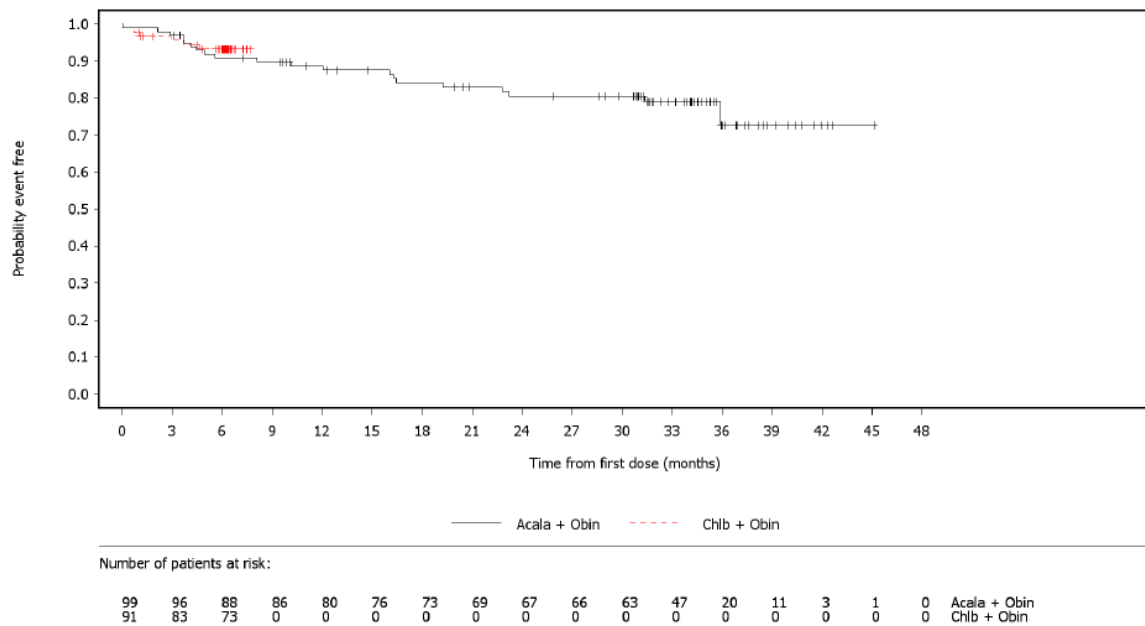


Abbildung 7: Kaplan-Meier-Kurven zum Endpunkt Herzerkrankungen (SOC, UEs, Studie ELEVATE-TN, Datenschnitt vom 01.08.2019)

ECI=Hemorrhage

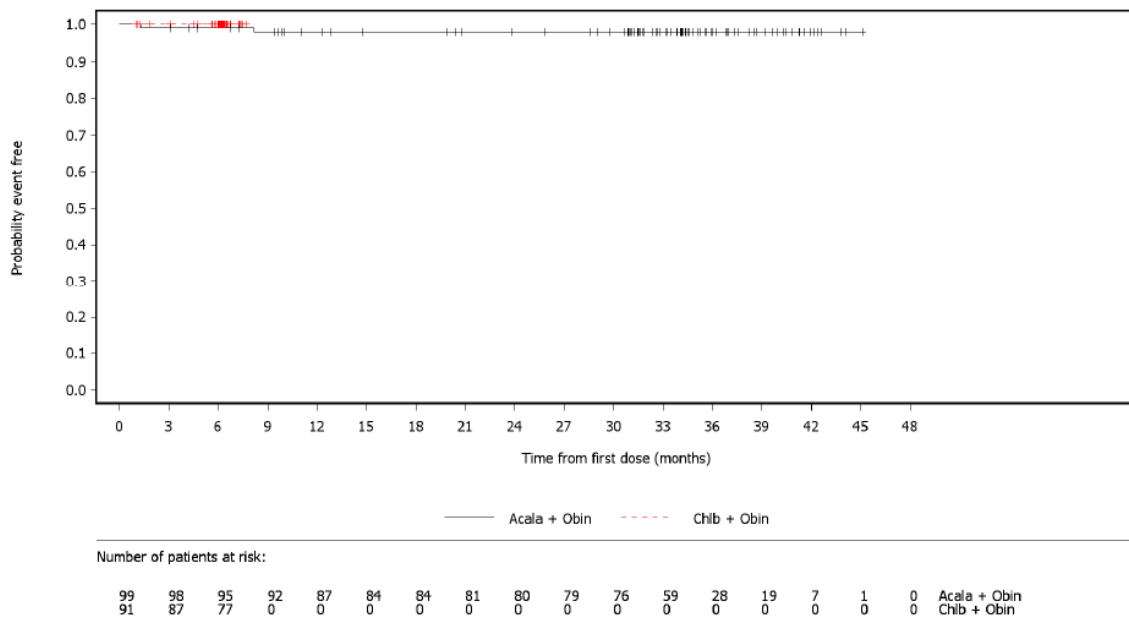


Abbildung 8: Kaplan-Meier-Kurven zum Endpunkt Blutungen (SMQ, schwere UEs [CTCAE-Grad ≥ 3], Studie ELEVATE-TN, Datenschnitt vom 01.08.2019)

PT=Infusion related reaction

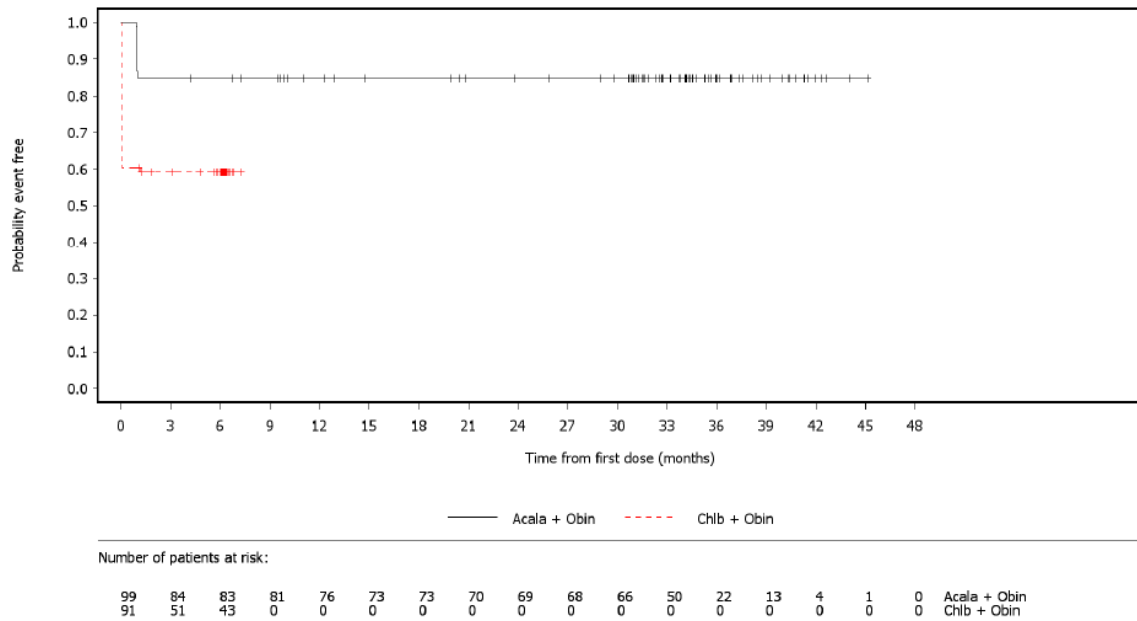


Abbildung 9: Kaplan-Meier-Kurven zum Endpunkt Reaktion im Zusammenhang mit einer Infusion (PT, UEs, Studie ELEVATE-TN, Datenschnitt vom 01.08.2019)

PT=Nausea

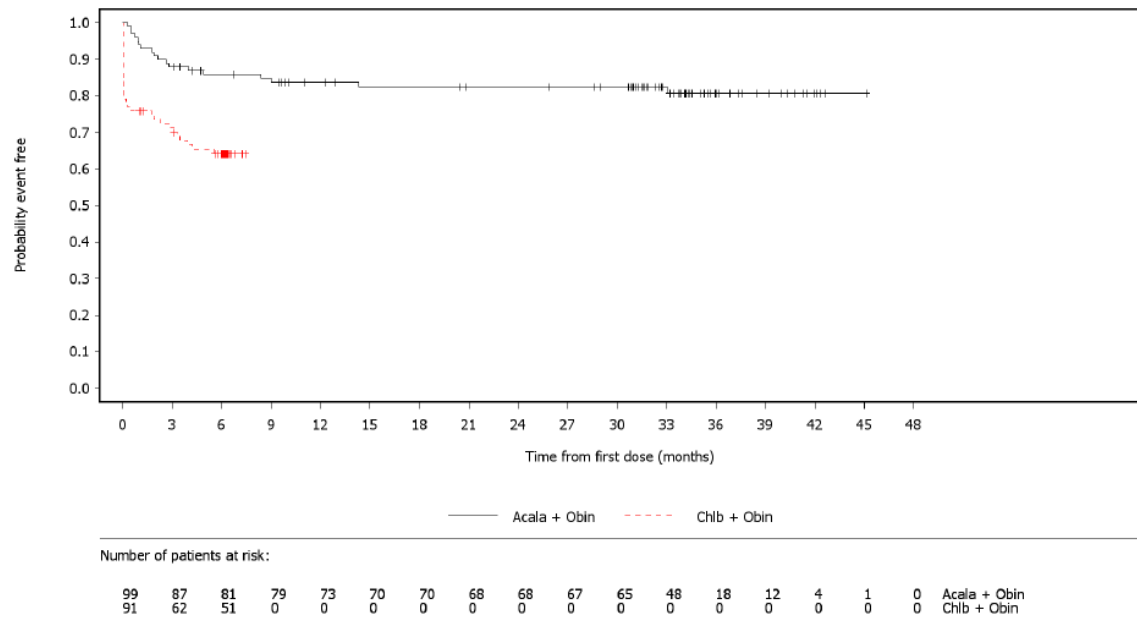


Abbildung 10: Kaplan-Meier-Kurven zum Endpunkt Übelkeit (PT, UEs, Studie ELEVATE-TN, Datenschnitt vom 01.08.2019)

PT=Headache

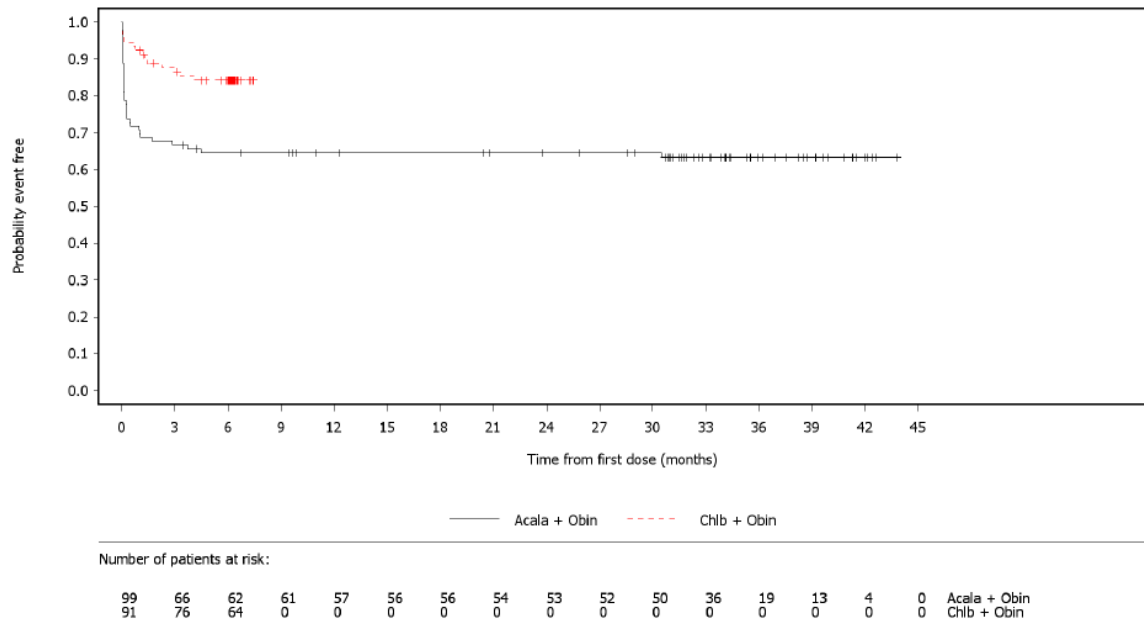


Abbildung 11: Kaplan-Meier-Kurven zum Endpunkt Kopfschmerz (PT, UEs, Studie ELEVATE-TN, Datenschnitt vom 01.08.2019)

SOC=Blood and lymphatic system disorders

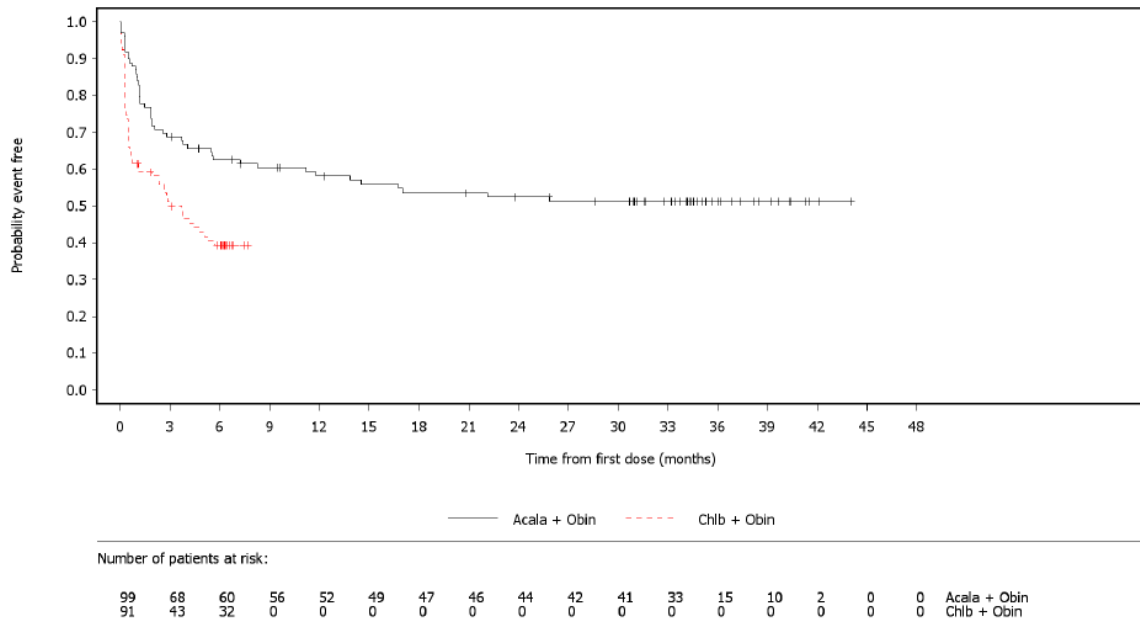


Abbildung 12: Kaplan-Meier-Kurven zum Endpunkt Erkrankungen des Blutes und des Lymphsystems (SOC, schwere UEs [CTCAE-Grad ≥ 3], Studie ELEVATE-TN, Datenschnitt vom 01.08.2019)

PT=Febrile neutropenia

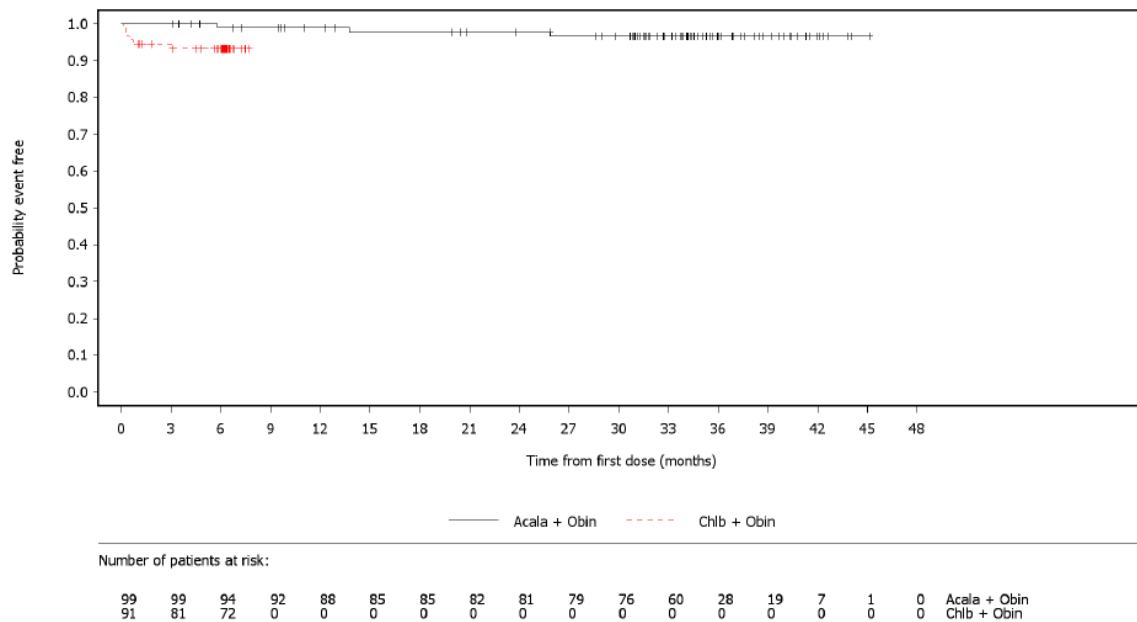


Abbildung 13: Kaplan-Meier-Kurven zum Endpunkt febrile Neutropenie (PT, schwere UEs [CTCAE-Grad  $\geq 3$ ], Studie ELEVATE-TN, Datenschnitt vom 01.08.2019)

SOC=Metabolism and nutrition disorders

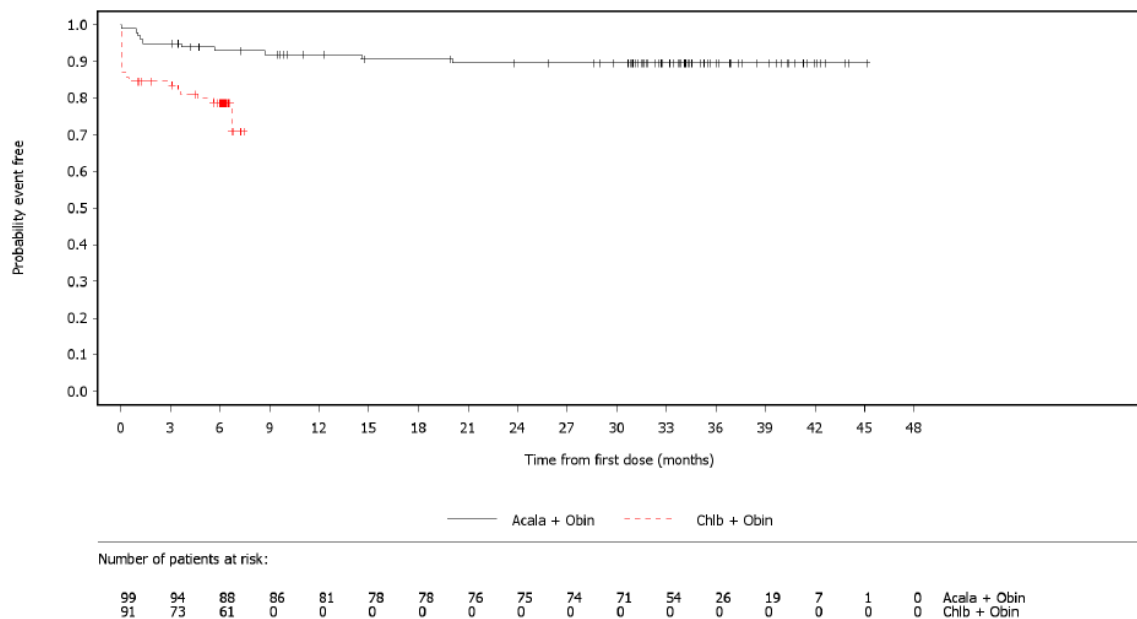


Abbildung 14: Kaplan-Meier-Kurven zum Endpunkt Stoffwechsel- und Ernährungsstörungen (SOC, schwere UEs [CTCAE-Grad  $\geq 3$ ], Studie ELEVATE-TN, Datenschnitt vom 01.08.2019)

PT=Tumour lysis syndrome

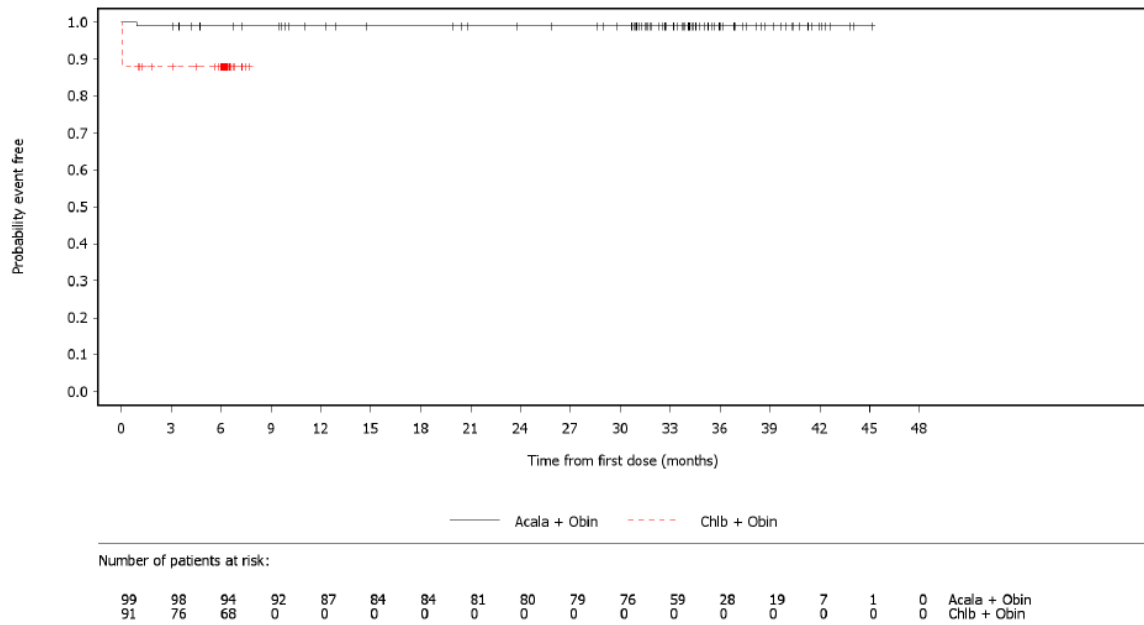


Abbildung 15: Kaplan-Meier-Kurven zum Endpunkt Tumorlysesyndrom (PT, schwere UEs [CTCAE-Grad  $\geq 3$ ], Studie ELEVATE-TN, Datenschnitt vom 01.08.2019)

## **Anhang B – Ergebnisse zu Nebenwirkungen: Patientinnen und Patienten, für die eine Therapie mit FCR nicht infrage kommt**

In den nachfolgenden Tabellen werden für die Gesamtraten UEs, SUEs und schwere UEs (CTCAE-Grad  $\geq 3$ ) Ereignisse für SOCs und PTs gemäß MedDRA jeweils auf Basis folgender Kriterien dargestellt:

- Gesamtrate UEs (unabhängig vom Schweregrad): Ereignisse, die bei mindestens 10 % der Patientinnen und Patienten in 1 Studienarm aufgetreten sind
- Gesamtraten schwere UEs (CTCAE-Grad  $\geq 3$ ) und SUEs: Ereignisse, die bei mindestens 5 % der Patientinnen und Patienten in 1 Studienarm aufgetreten sind
- zusätzlich für alle Ereignisse unabhängig vom Schweregrad: Ereignisse, die bei mindestens 10 Patientinnen und Patienten und bei mindestens 1 % der Patientinnen und Patienten in 1 Studienarm aufgetreten sind

Für den Endpunkt Abbruch wegen UEs erfolgt eine vollständige Darstellung aller Ereignisse (SOCs / PTs), die zum Abbruch geführt haben.

Tabelle 22: Häufige UEs<sup>a</sup> – RCT, direkter Vergleich: Acalabrutinib + Obinutuzumab vs. Chlorambucil + Obinutuzumab (Patientinnen und Patienten, für die eine Therapie mit FCR nicht infrage kommt) (mehrseitige Tabelle)

| Studie<br>SOC <sup>b</sup><br>PT <sup>b</sup>   | Patientinnen und Patienten mit Ereignissen (%) |  |
|---|--|--|
|   | Acalabrutinib +<br>Obinutuzumab<br>N = 99      | Chlorambucil +<br>Obinutuzumab<br>N = 91 |
| <b>ELEVATE-TN</b>   |  |  |
| <b>Gesamtrate UEs</b>   | 96 (97,0)                                      | 90 (98,9)                                |
| Allgemeine Erkrankungen und Beschwerden am Verabreichungsort                            | 61 (61,6)                                      | 43 (47,3)                                |
| Asthenie  | 13 (13,1)                                      | 6 (6,6)                                  |
| Fatigue   | 31 (31,3)                                      | 19 (20,9)                                |
| Fieber  | 13 (13,1)                                      | 19 (20,9)                                |
| Ödem peripher   | 11 (11,1)                                      | 8 (8,8)                                  |
| Schüttelfrost   | 13 (13,1)                                      | 8 (8,8)                                  |
| Augenerkrankungen   | 21 (21,2)                                      | 8 (8,8)                                  |
| Erkrankungen der Atemwege, des Brustraums und Mediastinums                              | 45 (45,5)                                      | 25 (27,5)                                |
| Dyspnoe   | 8 (8,1)  | 12 (13,2)                                |
| Husten  | 23 (23,2)                                      | 8 (8,8)                                  |
| Erkrankungen der Haut und des Unterhautgewebes  | 43 (43,4)                                      | 28 (30,8)                                |
| Ausschlag   | 11 (11,1)                                      | 4 (4,4)                                  |
| Erkrankungen der Nieren und Harnwege  | 25 (25,3)                                      | 16 (17,6)                                |
| Erkrankungen des Blutes und des Lymphsystems  | 56 (56,6)                                      | 59 (64,8)                                |
| Anämie  | 16 (16,2)                                      | 17 (18,7)                                |
| Neutropenie   | 38 (38,4)                                      | 49 (53,8)                                |
| Thrombozytopenie  | 19 (19,2)                                      | 17 (18,7)                                |
| Erkrankungen des Gastrointestinaltrakts   | 62 (62,6)                                      | 51 (56,0)                                |
| Diarrhö   | 38 (38,4)                                      | 22 (24,2)                                |
| Erbrechen   | 17 (17,2)                                      | 10 (11,0)                                |
| Obstipation   | 15 (15,2)                                      | 11 (12,1)                                |
| Übelkeit  | 18 (18,2)                                      | 32 (35,2)                                |
| Erkrankungen des Nervensystems  | 57 (57,6)                                      | 34 (37,4)                                |
| Kopfschmerz   | 36 (36,4)                                      | 14 (15,4)                                |
| Schwindelgefühl   | 16 (16,2)                                      | 7 (7,7)                                  |
| Erkrankungen des Ohrs und des Labyrinths  | 10 (10,1)                                      | 5 (5,5)                                  |
| Gefäßerkrankungen   | 23 (23,2)                                      | 9 (9,9)                                  |
| Hypotonie   | 12 (12,1)                                      | 1 (1,1)                                  |
| Gutartige, bösartige und nicht spezifizierte Neubildungen (einschl. Zysten und Polypen) | 20 (20,2)                                      | 6 (6,6)                                  |
| Herzerkrankungen  | 21 (21,2)                                      | 6 (6,6)                                  |
| Infektionen und parasitäre Erkrankungen   | 72 (72,7)                                      | 44 (48,4)                                |

Tabelle 22: Häufige UEs<sup>a</sup> – RCT, direkter Vergleich: Acalabrutinib + Obinutuzumab vs. Chlorambucil + Obinutuzumab (Patientinnen und Patienten, für die eine Therapie mit FCR nicht infrage kommt) (mehrseitige Tabelle)

| Studie<br>SOC <sup>b</sup><br>PT <sup>b</sup>                         | Patientinnen und Patienten mit Ereignis<br>n (%) |  |
|---|--|--|
|   | Acalabrutinib +<br>Obinutuzumab<br>N = 99        | Chlorambucil +<br>Obinutuzumab<br>N = 91 |
| Bronchitis  | 11 (11,1)  | 4 (4,4)                                  |
| Harnwegsinfektion   | 15 (15,2)  | 5 (5,5)                                  |
| Infektion der oberen Atemwege   | 21 (21,2)  | 9 (9,9)                                  |
| Nasopharyngitis   | 11 (11,1)  | 5 (5,5)                                  |
| Pneumonie   | 13 (13,1)  | 3 (3,3)                                  |
| Psychiatrische Erkrankungen   | 19 (19,2)  | 13 (14,3)                                |
| Schlaflosigkeit   | 11 (11,1)  | 9 (9,9)                                  |
| Skelettmuskulatur-, Bindegewebs- und<br>Knochenkrankungen             | 47 (47,5)  | 21 (23,1)                                |
| Arthralgie  | 21 (21,2)  | 4 (4,4)                                  |
| Rückenschmerzen   | 13 (13,1)  | 6 (6,6)                                  |
| Schmerz in einer Extremität   | 12 (12,1)  | 4 (4,4)                                  |
| Stoffwechsel- und Ernährungsstörungen                                 | 35 (35,4)  | 29 (31,9)                                |
| Appetit vermindert  | 13 (13,1)  | 11 (12,1)                                |
| Hypokaliämie  | 10 (10,1)  | 1 (1,1)                                  |
| Tumorlysesyndrom  | 1 (1,0)  | 11 (12,1)                                |
| Untersuchungen  | 28 (28,3)  | 17 (18,7)                                |
| Verletzung, Vergiftung und durch Eingriffe bedingte<br>Komplikationen | 45 (45,5)  | 42 (46,2)                                |
| Kontusion   | 21 (21,2)  | 5 (5,5)                                  |
| Reaktion im Zusammenhang mit einer Infusion                           | 15 (15,2)  | 37 (40,7)                                |

a. Ereignisse, die in mindestens 1 Studienarm bei  $\geq 10\%$  der Patientinnen und Patienten aufgetreten sind  
b. MedDRA-Version 21.1; SOC- und PT-Schreibweise ohne Anpassung aus Modul 4 B übernommen

FCR: Fludarabin + Cyclophosphamid + Rituximab; MedDRA: Medizinisches Wörterbuch für Aktivitäten im Rahmen der Arzneimittelzulassung; n: Anzahl Patientinnen und Patienten mit mindestens 1 Ereignis; N: Anzahl ausgewerteter Patientinnen und Patienten; PT: bevorzugter Begriff; RCT: randomisierte kontrollierte Studie; SOC: Systemorganklasse; UE: unerwünschtes Ereignis



Tabelle 23: Häufige SUEs<sup>a</sup> – RCT, direkter Vergleich: Acalabrutinib + Obinutuzumab vs. Chlorambucil + Obinutuzumab (Patientinnen und Patienten, für die eine Therapie mit FCR nicht infrage kommt)

| Studie<br>SOC <sup>b</sup><br>PT <sup>b</sup>  | Patientinnen und Patienten mit Ereignis<br>n (%) |  |
|--|--|--|
|  | Acalabrutinib +<br>Obinutuzumab<br>N = 99        | Chlorambucil +<br>Obinutuzumab<br>N = 91 |
| <b>ELEVATE-TN</b>  |  |  |
| <b>Gesamtrate SUEs</b>   | 53 (53,5)  | 21 (23,1)                                |
| Erkrankungen der Atemwege, des Brustraums und Mediastinums   | 5 (5,1)  | 3 (3,3)                                  |
| Erkrankungen des Blutes und des Lymphsystems   | 5 (5,1)  | 6 (6,6)                                  |
| Febrile Neutropenie  | 3 (3,0)  | 5 (5,5)                                  |
| Erkrankungen des Gastrointestinaltrakts  | 8 (8,1)  | 0 (0)                                    |
| Gutartige, bösartige und nicht spezifizierte Neubildungen (einschl. Zysten und Polypen)  | 7 (7,1)  | 2 (2,2)                                  |
| Herzerkrankungen   | 10 (10,1)  | 0 (0)                                    |
| Infektionen und parasitäre Erkrankungen  | 26 (26,3)  | 7 (7,7)                                  |
| Pneumonie  | 9 (9,1)  | 2 (2,2)                                  |
| Verletzung, Vergiftung und durch Eingriffe bedingte Komplikationen   | 6 (6,1)  | 2 (2,2)                                  |
| <p>a. Ereignisse, die in mindestens 1 Studienarm bei <math>\geq 5\%</math> der Patientinnen und Patienten aufgetreten sind<br/> b. MedDRA-Version 21.1; SOC- und PT-Schreibweise ohne Anpassung aus Modul 4 B übernommen<br/> FCR: Fludarabin + Cyclophosphamid + Rituximab; MedDRA: Medizinisches Wörterbuch für Aktivitäten im Rahmen der Arzneimittelzulassung; n: Anzahl Patientinnen und Patienten mit mindestens 1 Ereignis; N: Anzahl ausgewerteter Patientinnen und Patienten; PT: bevorzugter Begriff; RCT: randomisierte kontrollierte Studie; SOC: Systemorganklasse; SUE: schwerwiegendes unerwünschtes Ereignis</p> |  |  |

Tabelle 24: Häufige schwere UEs<sup>a</sup> (CTCAE-Grad  $\geq 3$ ) – RCT, direkter Vergleich: Acalabrutinib + Obinutuzumab vs. Chlorambucil + Obinutuzumab (Patientinnen und Patienten, für die eine Therapie mit FCR nicht infrage kommt) (mehrsseitige Tabelle)

| Studie<br>SOC <sup>b</sup><br>PT <sup>b</sup>  | Patientinnen und Patienten mit Ereignis<br>n (%) |  |
|--|--|--|
|  | Acalabrutinib +<br>Obinutuzumab<br>N = 99        | Chlorambucil +<br>Obinutuzumab<br>N = 91 |
| <b>ELEVATE-TN</b>  |  |  |
| <b>Gesamtrate schwere UEs (CTCAE-Grad <math>\geq 3</math>)</b>   | 77 (77,8)  | 74 (81,3)                                |
| Erkrankungen der Atemwege, des Brustraums und Mediastinums   | 5 (5,1)  | 4 (4,4)                                  |
| Erkrankungen der Nieren und Harnwege   | 6 (6,1)  | 3 (3,3)                                  |
| Erkrankungen des Blutes und des Lymphsystems   | 47 (47,5)  | 54 (59,3)                                |
| Anämie   | 11 (11,1)  | 11 (12,1)                                |
| Febrile Neutropenie  | 3 (3,0)  | 6 (6,6)                                  |
| Neutropenie  | 35 (35,4)  | 47 (51,6)                                |
| Thrombozytopenie   | 12 (12,1)  | 16 (17,6)                                |
| Erkrankungen des Gastrointestinaltrakts  | 13 (13,1)  | 4 (4,4)                                  |
| Diarrhö  | 6 (6,1)  | 2 (2,2)                                  |
| Erkrankungen des Nervensystems   | 6 (6,1)  | 0 (0)                                    |
| Gutartige, bösartige und nicht spezifizierte Neubildungen (einschl. Zysten und Polypen)  | 6 (6,1)  | 3 (3,3)                                  |
| Herzerkrankungen   | 9 (9,1)  | 1 (1,1)                                  |
| Infektionen und parasitäre Erkrankungen  | 25 (25,3)  | 9 (9,9)                                  |
| Pneumonie  | 7 (7,1)  | 2 (2,2)                                  |
| Stoffwechsel- und Ernährungsstörungen  | 10 (10,1)  | 20 (22,0)                                |
| Tumorlysesyndrom   | 1 (1,0)  | 11 (12,1)                                |
| Untersuchungen   | 11 (11,1)  | 5 (5,5)                                  |
| Verletzung, Vergiftung und durch Eingriffe bedingte Komplikationen   | 6 (6,1)  | 9 (9,9)                                  |
| Reaktion im Zusammenhang mit einer Infusion  | 3 (3,0)  | 8 (8,8)                                  |
| a. Ereignisse, die in mindestens 1 Studienarm bei $\geq 5$ % der Patientinnen und Patienten aufgetreten sind<br>b. MedDRA-Version 21.1; SOC- und PT-Schreibweise ohne Anpassung aus Modul 4 B übernommen<br>CTCAE: Common Terminology Criteria for Adverse Events; FCR: Fludarabin + Cyclophosphamid + Rituximab; MedDRA: Medizinisches Wörterbuch für Aktivitäten im Rahmen der Arzneimittelzulassung; n: Anzahl Patientinnen und Patienten mit mindestens 1 Ereignis; N: Anzahl ausgewerteter Patientinnen und Patienten; PT: bevorzugter Begriff; RCT: randomisierte kontrollierte Studie; SOC: Systemorganklasse; UE: unerwünschtes Ereignis |  |  |

Tabelle 25: Abbruch wegen UEs ( $\geq 1$  Komponente) – RCT, direkter Vergleich: Acalabrutinib + Obinutuzumab vs. Chlorambucil + Obinutuzumab (Patientinnen und Patienten, für die eine Therapie mit FCR nicht infrage kommt) (mehreseitige Tabelle)

| Studie  | Patientinnen und Patienten mit Ereignis<br>n (%) |  |
|---|--|--|
|   | Acalabrutinib +<br>Obinutuzumab<br>N = 99        | Chlorambucil +<br>Obinutuzumab<br>N = 91 |
| <b>ELEVATE-TN</b>   |  |  |
| <b>Gesamtrate Abbruch wegen UEs</b>   | 16 (16,2)  | 21 (23,1)                                |
| Erkrankungen der Atemwege, des Brustraums und Mediastinums                              | 0 (0)  | 1 (1,1)                                  |
| Dyspnoe   | 0 (0)  | 1 (1,1)                                  |
| Erkrankungen der Haut und des Unterhautgewebes  | 1 (1,0)  | 0 (0)                                    |
| Ausschlag   | 1 (1,0)  | 0 (0)                                    |
| Erkrankungen der Nieren und Harnwege  | 1 (1,0)  | 0 (0)                                    |
| Akute Nierenschädigung  | 1 (1,0)  | 0 (0)                                    |
| Erkrankungen des Blutes und des Lymphsystems  | 3 (3,0)  | 11 (12,1)                                |
| Febrile Neutropenie   | 1 (1,0)  | 0 (0)                                    |
| Neutropenie   | 1 (1,0)  | 9 (9,9)                                  |
| Thrombozytopenie  | 1 (1,0)  | 2 (2,2)                                  |
| Erkrankungen des Gastrointestinaltrakts   | 2 (2,0)  | 0 (0)                                    |
| Bauch aufgetrieben  | 1 (1,0)  | 0 (0)                                    |
| Gastrointestinalblutung   | 1 (1,0)  | 0 (0)                                    |
| Erkrankungen des Immunsystems   | 0 (0)  | 1 (1,1)                                  |
| Anaphylaktische Reaktion  | 0 (0)  | 1 (1,1)                                  |
| Erkrankungen des Nervensystems  | 1 (1,0)  | 0 (0)                                    |
| Ischämischer Schlaganfall   | 1 (1,0)  | 0 (0)                                    |
| Gutartige, bösartige und nicht spezifizierte Neubildungen (einschl. Zysten und Polypen) | 3 (3,0)  | 1 (1,1)                                  |
| Akute myelomonozytäre Leukämie  | 0 (0)  | 1 (1,1)                                  |
| Knochenmetastasen   | 1 (1,0)  | 0 (0)                                    |
| Neubildung der Blase  | 1 (1,0)  | 0 (0)                                    |
| Plattenepithelkarzinom  | 1 (1,0)  | 0 (0)                                    |
| Herzerkrankungen  | 2 (2,0)  | 0 (0)                                    |
| Myokardinfarkt  | 1 (1,0)  | 0 (0)                                    |
| Perikarderguss  | 1 (1,0)  | 0 (0)                                    |
| Infektionen und parasitäre Erkrankungen   | 3 (3,0)  | 3 (3,3)                                  |
| Bakteriämie   | 0 (0)  | 1 (1,1)                                  |
| Infektion der oberen Atemwege   | 0 (0)  | 1 (1,1)                                  |
| Progressive multifokale Leukoenzephalopathie  | 1 (1,0)  | 0 (0)                                    |
| Reaktivierung einer Hepatitis B   | 1 (1,0)  | 0 (0)                                    |
| Sepsis  | 1 (1,0)  | 1 (1,1)                                  |
| Skelettmuskulatur-, Bindegewebs- und Knochenkrankungen                                  | 0 (0)  | 1 (1,1)                                  |

Tabelle 25: Abbruch wegen UEs ( $\geq 1$  Komponente) – RCT, direkter Vergleich: Acalabrutinib + Obinutuzumab vs. Chlorambucil + Obinutuzumab (Patientinnen und Patienten, für die eine Therapie mit FCR nicht infrage kommt) (mehrseitige Tabelle)

| Studie<br>SOC <sup>a</sup><br>PT <sup>a</sup>                         | Patientinnen und Patienten mit Ereignis<br>n (%) |  |
|---|--|--|
|   | Acalabrutinib +<br>Obinutuzumab<br>N = 99        | Chlorambucil +<br>Obinutuzumab<br>N = 91 |
| Muskelspasmen   | 0 (0)  | 1 (1,1)                                  |
| Untersuchungen  | 1 (1,0)  | 2 (2,2)                                  |
| Gewicht erhöht  | 1 (1,0)  | 0 (0)                                    |
| Neutrophilenzahl erniedrigt   | 0 (0)  | 1 (1,1)                                  |
| Thrombozytenzahl vermindert   | 0 (0)  | 1 (1,1)                                  |
| Verletzung, Vergiftung und durch Eingriffe bedingte<br>Komplikationen | 1 (1,0)  | 2 (2,2)                                  |
| Reaktion im Zusammenhang mit einer Infusion                           | 1 (1,0)  | 2 (2,2)                                  |

a. MedDRA-Version 21.1; SOC- und PT-Schreibweise ohne Anpassung aus Modul 4 B übernommen  
 FCR: Fludarabin + Cyclophosphamid + Rituximab; MedDRA: Medizinisches Wörterbuch für Aktivitäten im Rahmen der Arzneimittelzulassung; n: Anzahl Patientinnen und Patienten mit mindestens 1 Ereignis; N: Anzahl ausgewerteter Patientinnen und Patienten; PT: bevorzugter Begriff; RCT: randomisierte kontrollierte Studie; SOC: Systemorganklasse; UE: unerwünschtes Ereignis

## Anhang C – Offenlegung von Beziehungen (externe Sachverständige sowie Betroffene beziehungsweise Patientenorganisationen)

### Externe Sachverständige

Diese Dossierbewertung wurde unter Einbindung externer Sachverständiger (einer medizinisch-fachlichen Beraterin / eines medizinisch-fachlichen Beraters) erstellt. Medizinisch-fachliche Beraterinnen oder Berater, die wissenschaftliche Forschungsaufträge für das Institut bearbeiten, haben gemäß § 139b Abs. 3 Nr. 2 SGB V „alle Beziehungen zu Interessenverbänden, Auftragsinstituten, insbesondere der pharmazeutischen Industrie und der Medizinprodukteindustrie, einschließlich Art und Höhe von Zuwendungen“ offenzulegen. Das Institut hat von dem Berater ein ausgefülltes Formular „Formblatt zur Offenlegung von Beziehungen“ erhalten. Die Angaben wurden durch das speziell für die Beurteilung der Interessenkonflikte eingerichtete Gremium des Instituts bewertet. Es wurden keine Interessenkonflikte festgestellt, die die fachliche Unabhängigkeit im Hinblick auf eine Bearbeitung des vorliegenden Auftrags gefährden. Im Folgenden sind die Angaben zu Beziehungen zusammengefasst. Alle Informationen beruhen auf Selbstangaben der Person anhand des „Formblatts zur Offenlegung von Beziehungen“. Das Formblatt ist unter [www.iqwig.de](http://www.iqwig.de) abrufbar. Die in diesem Formblatt verwendeten Fragen befinden sich im Anschluss an diese Zusammenfassung.

| Name               | Frage 1 | Frage 2 | Frage 3 | Frage 4 | Frage 5 | Frage 6 | Frage 7 |
|--------------------|---------|---------|---------|---------|---------|---------|---------|
| Schmidt-Wolf, Ingo | nein    | nein    | nein    | nein    | ja      | nein    | nein    |

### Eingebundene Betroffene beziehungsweise Patientenorganisationen

Im Folgenden sind die Angaben zu Beziehungen der eingebundenen Personen zusammenfassend dargestellt. Alle Informationen beruhen auf Selbstangaben der einzelnen Personen anhand des „Formblatts zur Offenlegung von Beziehungen“. Das Formblatt ist unter [www.iqwig.de](http://www.iqwig.de) abrufbar. Die in diesem Formblatt verwendeten Fragen befinden sich im Anschluss an diese Zusammenfassung. Die Namen der Personen werden grundsätzlich nicht genannt, es sei denn, sie haben explizit in die Namensnennung eingewilligt.

| Institution   | Frage 1 | Frage 2 | Frage 3 | Frage 4 | Frage 5 | Frage 6 | Frage 7 |
|---|---------|---------|---------|---------|---------|---------|---------|
| Christa Knebel,<br>Leukämie und<br>Lymphomhilfe der<br>Metropolregion Rhein -<br>Neckar | nein    | nein    | nein    | nein    | nein    | nein    | nein    |

Im „Formblatt zur Offenlegung von Beziehungen“ (Version 03/2020) wurden folgende 7 Fragen gestellt:

*Frage 1:* Sind oder waren Sie innerhalb des laufenden Jahres und der 3 Kalenderjahre davor bei einer Einrichtung des Gesundheitswesens (z. B. einer Klinik, einer Einrichtung der Selbstverwaltung, einer Fachgesellschaft, einem Auftragsforschungsinstitut), einem pharmazeutischen Unternehmen, einem Medizinproduktehersteller oder einem industriellen Interessenverband angestellt oder für diese / dieses / diesen selbstständig oder ehrenamtlich tätig bzw. sind oder waren Sie freiberuflich in eigener Praxis tätig?

*Frage 2:* Beraten Sie oder haben Sie innerhalb des laufenden Jahres und der 3 Kalenderjahre davor eine Einrichtung des Gesundheitswesens (z. B. eine Klinik, eine Einrichtung der Selbstverwaltung, eine Fachgesellschaft, ein Auftragsforschungsinstitut), ein pharmazeutisches Unternehmen, einen Medizinproduktehersteller oder einen industriellen Interessenverband beraten (z. B. als Gutachter/-in, Sachverständige/r, in Zusammenhang mit klinischen Studien als Mitglied eines sogenannten Advisory Boards / eines Data Safety Monitoring Boards [DSMB] oder Steering Committees)?

*Frage 3:* Haben Sie innerhalb des laufenden Jahres und der 3 Kalenderjahre davor direkt oder indirekt von einer Einrichtung des Gesundheitswesens (z. B. einer Klinik, einer Einrichtung der Selbstverwaltung, einer Fachgesellschaft, einem Auftragsforschungsinstitut), einem pharmazeutischen Unternehmen, einem Medizinproduktehersteller oder einem industriellen Interessenverband Honorare erhalten (z. B. für Vorträge, Schulungstätigkeiten, Stellungnahmen oder Artikel)?

*Frage 4:* Haben Sie oder hat Ihr Arbeitgeber bzw. Ihre Praxis oder die Institution, für die Sie ehrenamtlich tätig sind, innerhalb des laufenden Jahres und der 3 Kalenderjahre davor von einer Einrichtung des Gesundheitswesens (z. B. einer Klinik, einer Einrichtung der Selbstverwaltung, einer Fachgesellschaft, einem Auftragsforschungsinstitut), einem pharmazeutischen Unternehmen, einem Medizinproduktehersteller oder einem industriellen Interessenverband sogenannte Drittmittel erhalten (d. h. finanzielle Unterstützung z. B. für Forschungsaktivitäten, die Durchführung klinischer Studien, andere wissenschaftliche Leistungen oder Patentanmeldungen)? Sofern Sie in einer größeren Institution tätig sind, genügen Angaben zu Ihrer Arbeitseinheit, z. B. Klinikabteilung, Forschungsgruppe.

*Frage 5:* Haben Sie oder hat Ihr Arbeitgeber bzw. Ihre Praxis oder die Institution, für die Sie ehrenamtlich tätig sind, innerhalb des laufenden Jahres und der 3 Kalenderjahre davor sonstige finanzielle oder geldwerte Zuwendungen, z. B. Ausrüstung, Personal, Unterstützung bei der Ausrichtung einer Veranstaltung, Übernahme von Reisekosten oder Teilnahmegebühren für Fortbildungen / Kongresse erhalten von einer Einrichtung des Gesundheitswesens (z. B. einer Klinik, einer Einrichtung der Selbstverwaltung, einer Fachgesellschaft, einem Auftragsforschungsinstitut), einem pharmazeutischen Unternehmen, einem Medizinproduktehersteller

oder einem industriellen Interessenverband? Sofern Sie in einer größeren Institution tätig sind, genügen Angaben zu Ihrer Arbeitseinheit, z. B. Klinikabteilung, Forschungsgruppe.

*Frage 6:* Besitzen Sie Aktien, Optionsscheine oder sonstige Geschäftsanteile einer Einrichtung des Gesundheitswesens (z. B. einer Klinik, einem Auftragsforschungsinstitut), eines pharmazeutischen Unternehmens, eines Medizinprodukteherstellers oder eines industriellen Interessenverbands? Besitzen Sie Anteile eines sogenannten Branchenfonds, der auf pharmazeutische Unternehmen oder Medizinproduktehersteller ausgerichtet ist? Besitzen Sie Patente für ein pharmazeutisches Erzeugnis, ein Medizinprodukt, eine medizinische Methode oder Gebrauchsmuster für ein pharmazeutisches Erzeugnis oder ein Medizinprodukt?

*Frage 7:* Sind oder waren Sie jemals an der Erstellung einer medizinischen Leitlinie oder klinischen Studie beteiligt, die eine mit diesem Projekt vergleichbare Thematik behandelt/e? Gibt es sonstige Umstände, die aus Sicht von unvoreingenommenen Betrachtenden als Interessenkonflikt bewertet werden können, z. B. Aktivitäten in gesundheitsbezogenen Interessengruppierungen bzw. Selbsthilfegruppen, politische, akademische, wissenschaftliche oder persönliche Interessen?